


UNIVERSIDAD AUTONOMA DE NUEVO LEON



RESUMEN
DEL PRESUPUESTO POR PROGRAMAS
1989

H. COMISION DE HACIENDA — CONTRALORIA GENERAL

LE7

. 124 .


. A795

U511

1989



1020115069



UNIVERSIDAD AUTÓNOMA DE NUEVO LEÓN



UANI

Revisión del
Presupuesto por Programas
1989

UNIVERSIDAD AUTÓNOMA DE NUEVO LEÓN

DIRECCIÓN GENERAL DE BIBLIOTECAS




H. COMISION DE HACIENDA


CONTRALORIA GENERAL



1020115069



UNIVERSIDAD AUTONOMA DE NUEVO LEON



**Resumen del
Presupuesto por Programas
1989**

UNIVERSIDAD AUTÓNOMA DE NUEVO LEÓN

DIRECCIÓN GENERAL DE BIBLIOTECAS




H. COMISION DE HACIENDA


CONTRALORIA GENERAL



1020115069



UNIVERSIDAD AUTONOMA DE NUEVO LEON



**Resumen del
Presupuesto por Programas
1989**

UNIVERSIDAD AUTÓNOMA DE NUEVO LEÓN

DIRECCIÓN GENERAL DE BIBLIOTECAS



H. COMISION DE HACIENDA

CONTRALORIA GENERAL

0129-79860


LE7

.124

-A795

US11

1989



UNIVERSIDAD AUTÓNOMA DE NUEVO LEÓN



FONDO UNIVERSITARIO

DIRECCIÓN GENERAL DE BIBLIOTECAS

35950

H. COMISION DE HACIENDA

UNIVERSIDAD AUTÓNOMA DE NUEVO LEÓN

CONTENIDO

I EXPOSICION DE MOTIVOS E INFORME DEL PRESUPUESTO

DIRECTORIO

(a) H. Comisión de Hacienda

RECTOR

(b) de Contraloría General

ING. GREGORIO FARIAS LONGORIA

II PRESUPUESTO DE INGRESOS Y EGRESOS

SECRETARIO GENERAL

(a) ING. LORENZO VELA PENA

(b) Resumen Comparativo de Ingresos y Egresos 1987-1989

III H. COMISION DE HACIENDA

C.P. JUAN ZAMUDIO CAMACHO

(a) LIC. ARTURO GARCIA ESPINOSA

C.P. PABLO OROPEZA GOMEZ

(b) Costo por Alumno por Programa

IV CONTRALOR GENERAL EGRESOS

C.P. y LIC. ROBERTO CHAPA MARTINEZ

(a) Por Funciones

(b) JEFE DE PRESUPUESTOS

(c) LIC. MARIA EUGENIA CASTRELLON DE LEON


(d) Por Dependencia y Objeto del Gasto

V ESTRUCTURA PROGRAMATICA

(a) Programas Presupuestales



LE7
.124
-R795
0511
1989



J E F E D E P R E S U P U E S T O S
L I C . M A R I A E U G E N I A C A S T R E J O N D E L E O N



35930

UNIVERSIDAD AUTÓNOMA DE NUEVO LEÓN

C O N T E N I D O

I EXPOSICION DE MOTIVOS E INFORME DEL PRESUPUESTO

(a) H. Comisión de Hacienda
(b) Dirección de Contraloría General

II PRESUPUESTO DE INGRESOS Y EGRESOS

(a) Resumen de Ingresos y Egresos 1989
(b) Resumen Comparativo de Ingresos y Egresos 1987-1989

III INFORMACION ESCOLAR

(a) Población Escolar por Programas
(a) Costo por Alumno por Programas

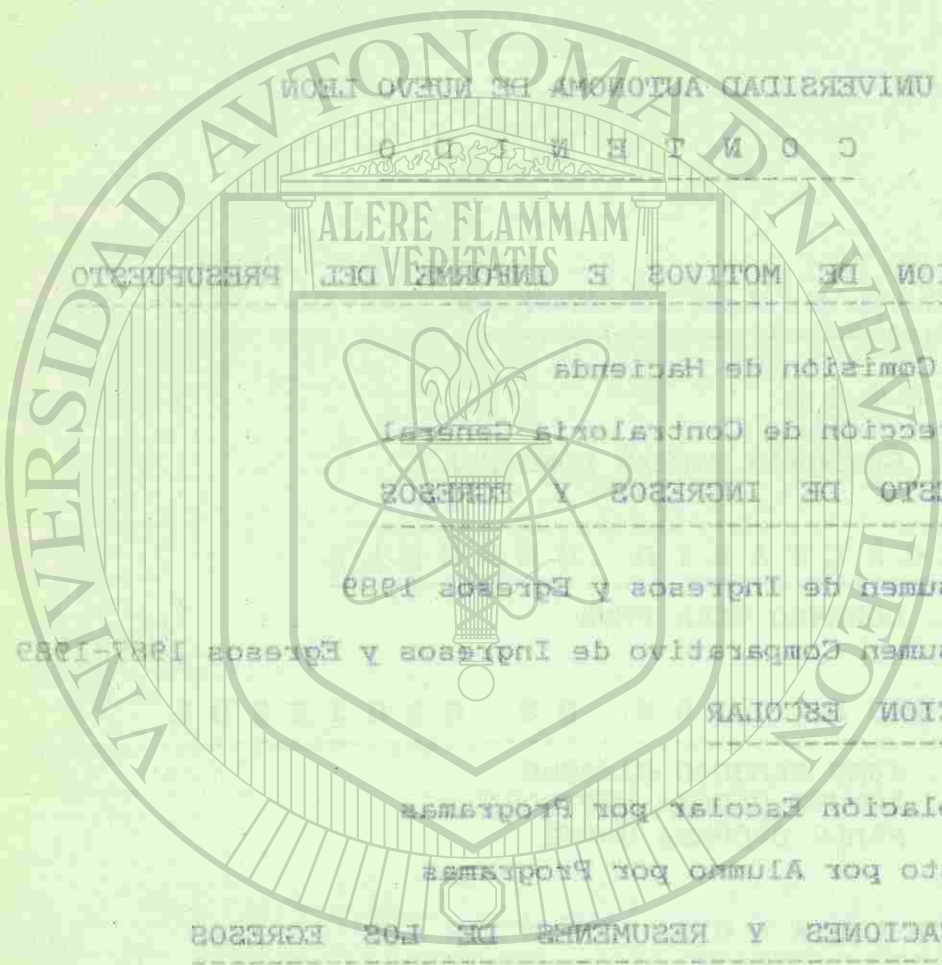
IV CLASIFICACIONES Y RESUMENES DE LOS EGRESOS

(a) Por Funciones
(b) Por Objeto del Gasto
(c) Por Naturaleza del Gasto
(d) Por Dependencia y Objeto del Gasto

V ESTRUCTURA PROGRAMATICA


(a) Programas Presupuestales

EXPOSICION DE MOTIVOS E
INFORME DEL PRESUPUESTO




UNIVERSIDAD AUTÓNOMA DE NUEVO LEÓN
 DIRECCIÓN GENERAL DE BIBLIOTECAS

EXPOSICION DE MOTIVOS E
 INFORME DEL PRESUPUESTO



UNIVERSIDAD AUTÓNOMA DE NUEVO LEÓN
 DIRECCIÓN GENERAL DE BIBLIOTECAS

EXPOSICION DE MOTIVOS E
 INFORME DEL PRESUPUESTO



UNIVERSIDAD AUTÓNOMA DE NUEVO LEÓN

DIRECCIÓN GENERAL DE BIBLIOTECAS

INFORME DEL PRESUPUESTO

INGRESOS:

SUBSIDIO FEDERAL \$117'902,175,518.
SUBSIDIO ESTATAL 68'250,000,000.
INGRESOS PROPIOS 9'254,000,000.

HONORABLE CONSEJO UNIVERSITARIO

PRESENTE .-

EGRESOS:

SUELDOS \$168'157,589,093.
GASTOS 20'671,120,836.
PRESTACIONES 47'354,495,589.

LA H. COMISION DE HACIENDA DE LA UNIVERSIDAD AUTONOMA DE NUEVO LEON, EN CUMPLIMIENTO A LO DISPUESTO EN NUESTRA LEY ORGANICA, CAPITULO 2o., ARTICULO 14, PARRAFO II, NOS PERMITIMOS PRESENTAR A SU DIGNA CONSIDERACION, EL PROYECTO DEL PRESUPUESTO DE INGRESOS Y EGRESOS DE LA UNIVERSIDAD AUTONOMA DE NUEVO LEON, PARA EL AÑO 1989, CUYO MONTO TOTAL ES DE -----

\$ 187'406,175,518.00 *----- (CIENTO OCHENTA Y SIETE MIL CUATROCIENTOS SEIS MILLONES CIENTO SETENTA Y CINCO MIL QUINIENTOS DIEZ Y OCHO PESOS 00/100 M.N.)*,

REFLEJANDO UN INCREMENTO DEL ORDEN DEL 19.19% EN RELACION AL APROBADO EN 1988.

ESTE DOCUMENTO FINANCIERO, FUE ELABORADO ESCUCHANDO LAS OPINIONES Y SUGERENCIAS DEL SR. RECTOR, ASI COMO DE LA COMISION DE PRESUPUESTOS DE ESTE HONORABLE CUERPO COLEGIADO, SEGUN LOS TERMINOS QUE ESTABLECE LA LEY ORGANICA.

SE REVISÓ MINUCIOSAMENTE LA INFORMACIÓN DE LOS REQUERIMIENTOS SOLICITADOS PARA 1989 Y SE LLEVO A CABO LA REVISIÓN ECONOMICA CORRESPONDIENTE DE LAS PARTIDAS PRESUPUESTALES, CONSIDERANDO LA OPINION DE LOS ADMINISTRADORES DE LAS DEPENDENCIAS, RESPECTO A LAS PRIORIDADES A CUMPLIR EN EL PRESENTE AÑO.

UNIVERSIDAD AUTÓNOMA DE NUEVO LEÓN

DIRECCIÓN GENERAL DE BIBLIOTECAS

INFORME DEL PRESUPUESTO

INGRESOS Y EGRESOS

DEL AÑO 1989

UNIVERSIDAD AUTÓNOMA DE NUEVO LEÓN

DIRECCIÓN GENERAL DE BIBLIOTECAS

INFORME DEL PRESUPUESTO

INGRESOS Y EGRESOS

DEL AÑO 1989

UNIVERSIDAD AUTÓNOMA DE NUEVO LEÓN

DIRECCIÓN GENERAL DE BIBLIOTECAS

INFORME DEL PRESUPUESTO

INGRESOS Y EGRESOS

DEL AÑO 1989

UNIVERSIDAD AUTÓNOMA DE NUEVO LEÓN

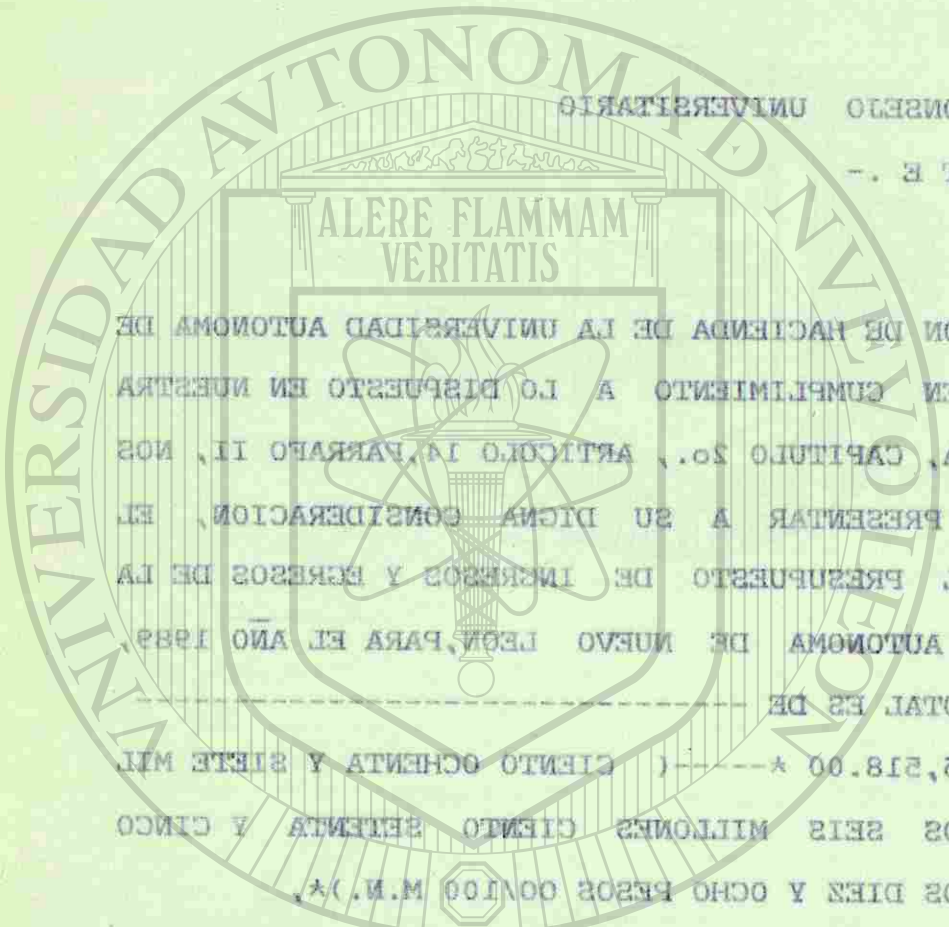
DIRECCIÓN GENERAL DE BIBLIOTECAS

INFORME DEL PRESUPUESTO

INGRESOS Y EGRESOS

DEL AÑO 1989

UNIVERSIDAD AUTÓNOMA DE NUEVO LEÓN



HONORABLE CONSEJO UNIVERSITARIO
P R E S E N T E .
LA H. COMISION DE HACIENDA DE LA UNIVERSIDAD AUTONOMA DE
NUEVO LEON, EN CUMPLIMIENTO A LO DISPUESTO EN NUESTRA
LEY ORGANICA, CAPITULO 2o., ARTICULO 1o. PARRAFO II, NOS
PERMITIENDO PRESENTAR A SU DIGNA CONSIDERACION, EL
PROYECTO DEL PRESUPUESTO DE INGRESOS Y EGRESOS DE LA
UNIVERSIDAD AUTONOMA DE NUEVO LEON, PARA EL AÑO 1989,
CUYO MONTO TOTAL ES DE
\$ 187'406;175,518.00 * (CIENTO OCHENTA Y SIETE MIL
CUATROCIENTOS SEIS MILONES CINCO CIENTO SESENTA Y CINCO
MIL QUINIENTOS DIEZ Y OCHO PESOS CON CINCO M. N.) *
REFLEJANDO UN INCREMENTO DEL ORDEN DEL 19.19% EN
RELACION AL APROBADO EN 1988.
ESTE DOCUMENTO FINANCIERO, FUE ELABORADO ESCUCHANDO
LAS OPINIONES Y SUGERENCIAS DEL SR. RECTOR, ASI COMO DE LA
COMISION DE PRESUPUESTOS DE ESTE HONORABLE CUERPO
COLEGIADO, SEGUN LOS TERMINOS QUE ESTABLECE LA LEY
ORGANICA.

DIRECCIÓN GENERAL DE BIBLIOTECAS

INGRESOS: EN FORMA VOLUNTAD COMO UNIVERSITARIOS

SUBSIDIO FEDERAL \$111'902,175,518. OPTIMIZAR LOS RECURSOS
SUBSIDIO ESTATAL 66'250,000,000.
INGRESOS PROPIOS 9'254,000,000. INDISPENSABLES PARA

CUMPLIR CON LAS OBLIGACIONES QUE LA
UNIVERSIDAD DEBE CUMPLIR

\$187'406;175,518.

EGRESOS:


SUELDOS \$108'157,559,093.
GASTOS 20'671,120,836.
PRESTACIONES 47'354,495,589.
MOB. Y EQUIPO 10'673,000,000.
REMODELACIONES 550,000,000.

\$187'406;175,518.

EN LA ELABORACION DE ESTE PROYECTO DE PRESUPUESTO, SE
OBSERVO LA METODOLOGIA ESTABLECIDA YA ANTERIORMENTE PARA
ESTE PROPOSITO, INICIANDO EL PROCESO CON LA REALIZACION DE
LA XII REUNION DE INFORMACION Y DOCUMENTACION NECESARIA
PARA EL LLENADO DE LAS FORMAS, ELABORADAS CON EL FIN DE
RECOPIRAR LA INFORMACION SOLICITADA A TODAS LAS
DEPENDENCIAS.

POSTERIORMENTE, SEGUN EL PROCEDIMIENTO, SE ENTREVISTO A CADA
UNO DE LOS RESPONSABLES DE LA ADMINISTRACION DE LAS
DEPENDENCIAS UNIVERSITARIAS, A FIN DE QUE AMPLIARAN Y
ACLARARAN LO MAS TRASCEDENTAL DE SU INFORMACION.

SE REVISO MINUCIOSAMENTE LA INFORMACION DE LOS
REQUERIMIENTOS SOLICITADOS PARA 1989 Y SE LLEVO A CABO LA
ASIGNACION ECONOMICA CORRESPONDIENTE DE LAS PARTIDAS
PRESUPUESTALES, CONSIDERANDO LA OPINION DE LOS
ADMINISTRADORES DE LAS DEPENDENCIAS, RESPECTO A LAS
PRIORIDADES A CUMPLIR EN EL PRESENTE AÑO.



I N G R E S O S :

INGRESOS PROPIOS	\$ 254,000,000
SUBSIDIO ESTATAL	\$ 250,000,000
SUBSIDIO FEDERAL	\$ 11,902,175,218

REMODIFICACIONES	\$ 250,000,000
MOB. Y EQUIPO	10,673,000,000
PRESTACIONES	47,324,482,588
GASTOS	20,671,120,286
SUBSIDIOS	\$ 108,127,222,933

EN LA ELABORACION DE ESTE PROYECTO DE PRESUPUESTO SE OBSERVO LA METODOLOGIA ESTABLECIDA AN ANTERIORMENTE PARA ESTE PROPOSITO, INICIANDO EL PROCESO CON LA REALIZACION DE LA XII REUNION DE INFORMACION Y DOCUMENTACION NECESARIA PARA EL LLENADO DE LAS FORMAS, ELABORADAS CON EL FIN DE RECOPIRAR LA INFORMACION SOLICITADA A TODAS LAS DEPENDENCIAS.

POSTERIORMENTE, SEGUN EL PROCEDIMIENTO, SE ENTREVISTO A CADA UNO DE LOS RESPONSABLES DE LA ADMINISTRACION DE LAS DEPENDENCIAS UNIVERSITARIAS, A FIN DE QUE AMPLIARAN Y ACLARARAN LO MAS TRASCENDENTAL DE SU INFORMACION.

SE REVISO MINUCIOSAMENTE LA INFORMACION DE LOS REQUERIMIENTOS SOLICITADOS PARA 1989 Y SE LLEVO A CABO LA ASIGNACION ECONOMICA CORRESPONDIENTE DE LAS PARTIDAS PRESUPUESTALES, CONSIDERANDO LA OPINION DE LOS ADMINISTRADORES DE LAS DEPENDENCIAS, RESPECTO A LAS PRIORIDADES A CUMPLIR EN EL PRESENTE AÑO.



CONFIAMOS, EN QUE, SU BUENA VOLUNTAD COMO UNIVERSITARIOS QUE SOMOS, NOS FACILITE LA TAREA DE OPTIMIZAR LOS RECURSOS MATERIALES, HUMANOS Y TECNOLOGICOS INDISPENSABLES PARA CUMPLIR CON LAS FUNCIONES Y OBLIGACIONES QUE LAS UNIVERSIDADES TENEMOS PARA CON NUESTRO PAIS.

DIGNO ES RECONOCER LA PARTICIPACION DE LA CONTRALORIA GENERAL DE LA UNIVERSIDAD Y DE SU DEPARTAMENTO DE PRESUPUESTOS, QUE AÑO CON AÑO SON FACTOR DECISIVO EN LA ELABORACION Y DESARROLLO DE ESTA IMPORTANTE FUNCION FINANCIERA QUE NOS CORRESPONDE CUMPLIR ANTE TODOS USTEDES. NUESTRA INSTITUCION DEBERA SEGUIR SIENDO EJEMPLO EN EL MANEJO Y APLICACION DE RECURSOS, SI TODOS CUMPLIMOS Y CONTRIBUIMOS CON ESTE NOBLE PROPOSITO.

A T E N T A M E N T E

" ALERE FLAMMAM VERITATIS "

CD. UNIVERSITARIA, A 17 DE MARZO DE 1989

LIC. ARTURO GARCIA ESPINOSA C.P. PABLO OROPEZA GOMEZ

C.P. JUAN ZAMUDIO CAMACHO



UNIVERSIDAD AUTÓNOMA DE NUEVO LEÓN
 CONTRALORIA GENERAL
 1er. Piso, Torre de Rectoría Tels. 52-22-60 y 76-41-40, Ext. 252
 Ciudad Universitaria
 64000 Monterrey, N. L., México

SRES. MIEMBROS DEL H. CONSEJO UNIVERSITARIO
 P R E S E N T E . -

PRESENTAMOS A SU DIGNA CONSIDERACIÓN, CONFORME AL ART. 14, FRACCIÓN II DE LA LEY ORGÁNICA, EL PROYECTO DE PRESUPUESTO DE EGRESOS DE NUESTRA MÁXIMA CASA DE ESTUDIOS PARA EL AÑO 1989.

EN ÉL SE CONTEMPLAN LOS INCREMENTOS POR CONCEPTO DE REVISIÓN DE CONVENIO COLECTIVO DE TRABAJO Y ANTIGÜEDAD, DE ACUERDO AL TABULADOR VIGENTE. EL MONTO ASCIENDE A LA CANTIDAD DE -----
 \$ 187'406,175,518.00 *(CIENTO OCHENTA Y SIETE MIL CUATROCIENTOS SEIS
 ----- MILLONES CIENTO SETENTA Y CINCO MIL QUINIENTOS
 DIEZ Y OCHO PESOS 00/100 M. N.)* -----
 CANTIDAD QUE REPRESENTA UN 19.19% DE INCREMENTO, EN RELACIÓN AL PRESUPUESTO APROBADO EL AÑO ANTERIOR.

ESTE DOCUMENTO, EXCLUYE LOS RECURSOS QUE LA INSTITUCIÓN RECIBIRÁ, PRODUCTO DE LOS PROYECTOS PRESENTADOS POR LAS DEPENDENCIAS UNIVERSITARIAS A LA SECRETARÍA DE EDUCACIÓN PÚBLICA, A TRAVÉS DEL PROGRAMA INTEGRAL PARA EL DESARROLLO DE LA EDUCACIÓN SUPERIOR.

A CONTINUACIÓN NOS PERMITIMOS DAR A CONOCER A USTEDES LA ESTRUCTURA PROGRAMÁTICA CON LA QUE FUNCIONARÁ LA UNIVERSIDAD DURANTE ÉSTE EJERCICIO PRESUPUESTAL DE 1989.

ESTA CANTIDAD NO INCLuye LOS PROYECTOS QUE DURANTE EL EJERCICIO PRESUPUESTAL SERÁN APROBADOS POR LA SECRETARÍA DE EDUCACIÓN PÚBLICA, A TRAVÉS DEL PROGRAMA INTEGRAL PARA EL DESARROLLO DE LA EDUCACIÓN SUPERIOR.

CONTRIBUIMOS CON ESTE NOBLE PROPOSITO. MANEJO Y APLICACION DE RECURSOS. SI TODOS CUMPLIMOS Y NUESTRA INSTITUCION DEBERA SEGUIR SIENDO EJEMPLO EN EL FINANCIERA QUE NOS CORRESPONDE CUMPLIR ANTE TODOS ESTOS ELABORACION Y DESARROLLO DE ESTA IMPORTANTE FUNCION PRESUPUESTOS, QUE AÑO CON AÑO SON FACTOR DECISIVO EN LA GENERAL DE LA UNIVERSIDAD Y DE SU DEPARTAMENTO. DIGNO ES RECONOCER LA PARTICIPACION DE LA CONTRALORIA UNIVERSITARIA EN ESTOS TRABAJOS. CUMPLIR CON LAS FUNCIONES Y OBLIGACIONES POR LAS MATERIALES, HUMANOS Y TECNOLOGICOS INDIVISIBLES PARA QUE SOMOS, NOS FACILITE LA TAREA DE OPTIMIZAR LOS RECURSOS CONTAMOS, EN QUE, SU BUENA VOLUNTAD COMO UNIVERSITARIOS

UNIVERSIDAD AUTÓNOMA DE NUEVO LEÓN
 DIRECCIÓN GENERAL DE BIBLIOTECAS


LIC. ARTURO GARCÍA ESPINOSA
 C.P. PABLO GÓMEZ

C.P. JUAN SAMUDIO CAMACHO

UNIVERSIDAD AUTÓNOMA DE NUEVO LEÓN
CONTRALORIA GENERAL
Carretera Ant. a Monterrey, Km. 10.5, C.P. 64000, Monterrey, N. L., México



UNIVERSIDAD AUTÓNOMA DE NUEVO LEÓN
CONTRALORIA GENERAL
1er. Piso, Torre de Rectoría Tels. 52-22-60 y 76-41-40, Ext. 252
Ciudad Universitaria
64000 Monterrey, N. L., México



UNIVERSIDAD AUTÓNOMA DE NUEVO LEÓN

DIRECCIÓN GENERAL DE BIBLIOTECAS

PROGRAMAS DE DOCENCIA

A LOS PROGRAMAS DE DOCENCIA, SE CANALIZA LA MAYOR PARTE DE LOS RECURSOS DISPONIBLES, TOMANDO EN CUENTA QUE ÉSTA FUNCIÓN ES LA TAREA ESENCIAL QUE LA SOCIEDAD LE HA CONFIADO A LA UNIVERSIDAD. A ÉSTOS PROGRAMAS, SE LES HA ASIGANDO UN APOYO FINANCIERO DE \$ 147'805,259,944., LO QUE SIGNIFICA UN 78.87% DEL TOTAL DE RECURSOS DE LA INSTITUCIÓN, PARA IMPARTIR EDUCACIÓN A UNA POBLACIÓN DE 109,535 ALUMNOS.

EL PROGRAMA DE EDUCACIÓN MEDIA SUPERIOR, HARÁ FRENTE A UNA DEMANDA DE 39.580 ALUMNOS.


EL PROGRAMA DE EDUCACIÓN PROFESIONAL, LE PERMITIRÁ ATENDER UNA POBLACIÓN DE 55,061 ALUMNOS.

EL PROGRAMA DE EDUCACIÓN TÉCNICA, ATIENDE UNA POBLACIÓN DE 9,608 ALUMNOS.

PROGRAMAS DE INVESTIGACION

UNA VEZ MÁS LA INVESTIGACIÓN DE CIENCIAS Y HUMANIDADES, COBRA RELEVANCIA EN ÉSTE EJERCICIO PRESUPUESTAL, YA QUE NUESTRA UNIVERSIDAD TRATA DE ENCONTRAR SU PROPIO CAMINO PARA ALCANZAR UN ALTO NIVEL DE DESARROLLO. PARA CUMPLIR CON ÉSTE FIN, ÉSTE AÑO CANALIZAN RECURSOS POR LA CANTIDAD DE \$ 9'142,169,655., QUE REPRESENTAN UN 4.88% DEL TOTAL DEL PRESUPUESTO UNIVERSITARIO, RECURSOS QUE PERMITIRÁN EL DESARROLLO DE 138 PROYECTOS DE CONTINUACIÓN E INICIAR 82.

ESTA CANTIDAD NO INCLUYE LOS PROYECTOS QUE DURANTE EL EJERCICIO PRESUPUESTAL SERÁN APROBADOS POR LA SECRETARÍA DE EDUCACIÓN PÚBLICA, A TRAVÉS DEL PROGRAMA INTEGRAL PARA EL DESARROLLO DE LA EDUCACIÓN SUPERIOR (PROIDES).



PROGRAMAS DE EXTENSION UNIVERSITARIA

EL DIFUNDIR LA SOCIEDAD LOS BENEFICIOS DE LA CULTURA, ES LA TERCERA FUNCIÓN SUSTANTIVA DE LA UNIVERSIDAD, DE AHÍ QUE NUESTRA MÁXIMA CASA DE ESTUDIOS PRETENDA DAR A CONOCER NO SÓLO EVENTOS ARTÍSTICOS, SINO EL DIFUNDIR EL CONOCIMIENTO EN LAS CIENCIAS Y LAS HUMANIDADES, DANDO UNA OPORTUNIDAD A LOS INTERESADOS DE CONOCER Y ENRIQUECER SUS CONOCIMIENTOS SOBRE DIVERSOS TEMAS.

LA FUNCIÓN EXTENSIÓN UNIVERSITARIA, PARTICIPA EN UN 1.35% DE LOS RECURSOS TOTALES DE LA INSTITUCIÓN CON UN MONTO QUE ASCIENDE \$2'530;071,309., EN ÉL QUE SE INCLUYEN LOS PROGRAMAS DE EVENTOS ARTÍSTICOS Y CULTURALES, EDICIONES Y SERVICIO A LA COMUNIDAD.

PROGRAMAS DE APOYO

LA MAGNITUD DE LAS ACTIVIDADES DE LA UNIVERSIDAD REQUIEREN DE UN APOYO ADMINISTRATIVO CADA VEZ MÁS EFICIENTE Y SIMPLIFICADO, ES POR ELLO QUE DURANTE LOS ÚLTIMOS AÑOS SE DE UN IMPULSO A LA ADMINISTRACIÓN UNIVERSITARIA, INSTRUMENTO AUXILIAR DE LAS FUNCIONES DE LA INSTITUCIÓN.

LA FUNCIÓN DE APOYO SE REALIZA A TRAVÉS DE SEIS PROGRAMAS, DIRECCIÓN, PLANEACIÓN, SERVICIOS ADMINISTRATIVOS GENERALES, SERVICIO SOCIAL, CONSTRUCCIÓN Y MANTENIMIENTO Y SERVICIOS COMPLEMENTARIOS, SU MONTO ASCIENDE A \$ 27'928;674,610., Y SE REPRESENTA EL 14.90% DEL TOTAL DE PRESUPUESTO UNIVERSITARIO.



UNIVERSIDAD AUTÓNOMA DE NUEVO LEÓN
DIRECCIÓN GENERAL DE BIBLIOTECAS

UNIVERSIDAD AUTÓNOMA DE NUEVO LEÓN
CENTRAL GENERAL
1er. Piso, Torre de Rectoría Tels. 52-22-60 y 76-41-40. Ext. 252
Ciudad Universitaria
64000 Monterrey, N. L., México




UNIVERSIDAD AUTÓNOMA DE NUEVO LEÓN
CONTRALORIA GENERAL
1er. Piso, Torre de Rectoría Tels. 52-22-60 y 76-41-40. Ext. 252
Ciudad Universitaria
64000 Monterrey, N. L., México

PARA CUMPLIR CABALMENTE CON LOS PROGRAMAS MENCIONADOS, CONTINUANDO CON LA POLÍTICA SEGUIDA EN LOS ÚLTIMOS AÑOS POR LAS AUTORIDADES UNIVERSITARIAS Y GUARDANDO EL PRINCIPIO DE EQUILIBRIO PRESUPUESTAL, ÉSTE DOCUMENTO NO CONTEMPLA DÉFICIT O SUBSIDIO EN TRAMITE, YA QUE LAS PARTIDAS CONTEMPLADAS DENTRO DE LOS INGRESOS, ESTÁN DEBIDAMENTE AUTORIZADAS POR LAS AUTORIDADES ESTATAL Y FEDERAL, Y FUERON FUNDAMENTADAS CON LA INFORMACIÓN NECESARIA QUE PERMITIÓ EVALUAR EL AVANCE DE LOS PROGRAMAS.

ATENTAMENTE
"ALERE FLAMMAM VERITATIS"
MONTERREY, N.L., A 17 DE MARZO DE 1989

CONTRALOR GENERAL

C.P. ROBERTO CHAPA MARTINEZ





UNIVERSIDAD AUTÓNOMA DE NUEVO LEÓN

DIRECCIÓN GENERAL DE BIBLIOTECAS

PRESUPUESTO DE INGRESOS Y EGRESOS

RCHM*LLPG

UNIVERSIDAD AUTÓNOMA DE NUEVO LEÓN
COMISIÓN EJECUTIVA
P.O. Box 10000, San Nicolás de los Garza, T.M. de N.L.
C.P. 66450
San Nicolás de los Garza, N.L., México



UANL

UNIVERSIDAD AUTÓNOMA DE NUEVO LEÓN

DIRECCIÓN GENERAL DE BIBLIOTECAS



PRESUPUESTO DE INGRESOS Y EGRESOS

157,559,093.
20,871,120,836.
97,354,495,589.
1,650,000,000.
550,000,000.
8,023,000,000.



187,406,175,518.

UNIVERSIDAD AUTÓNOMA DE NUEVO LEÓN
COMISIÓN EJECUTIVA
P.O. Box 10000, San Nicolás de los Garza, T.M. de N.L.
C.P. 66450
San Nicolás de los Garza, N.L., México



U A N L

UNIVERSIDAD AUTÓNOMA DE NUEVO LEÓN


DIRECCIÓN GENERAL DE BIBLIOTECAS

PRESUPUESTO DE INGRESOS Y EGRESOS

157,559,093.
20,871,120,836.
97,354,495,589.
1,650,000,000.
550,000,000.
8,023,000,000.



187,406,175,518.



UNIVERSIDAD AUTÓNOMA DE NUEVO LEÓN

DIRECCIÓN GENERAL DE BIBLIOTECAS

RESUMEN DE INGRESOS Y EGRESOS

UNIVERSIDAD AUTONOMA DE NUEVO LEON

H.COMISION DE HACIENDA

CONTRALORIA GENERAL

DEPTO. DE PRESUPUESTOS

RESUMEN DE INGRESOS Y EGRESOS 1989


INGRESOS:

SUBSIDIO FEDERAL	\$	111'902;175,518.
SUBSIDIO ESTATAL		66'250;000,000.
INGRESOS PROPIOS		9'254;000,000.

EGRESOS:

SUELDOS	\$	108'157;559,093.
GASTOS		20'671;120,836.
PRESTACIONES		47'354;495,589.
MOB. Y EQUIPO		1'650;000,000.
REMODELACIONES		550;000,000.
PROG.ESP.DE INV.		9'023;000,000.

SUMAS IGUALES: \$ 187'406;175,518. \$ 187'406;175,518.



PROG. ESP. DE INV. 9,023,000,000.
 REMODELACIONES 550,000,000.
 MOB. Y EQUIPO 1,550,000,000.
 PRESTACIONES 47,354,495,589.
 GASTOS 20,671,120,836.
 SUELDOS 108,157,559,093.

DIRECCIÓN GENERAL DE...
 SUMAS IGUALES: \$ 187,406,175,518.


UNIVERSIDAD AUTÓNOMA DE NUEVO LEÓN

DIRECCIÓN GENERAL DE...


SUMAS IGUALES: \$ 187,406,175,518.

UNIVERSIDAD AUTÓNOMA DE NUEVO LEÓN

DIRECCIÓN GENERAL DE...



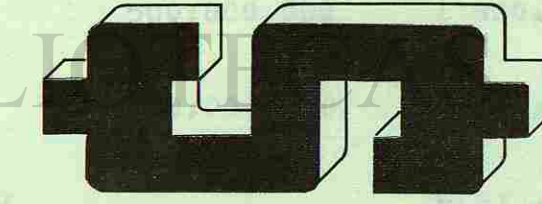
EL PESO UNIVERSITARIO 1989




INGRESOS Y EGRESOS

A: INGRESOS PROPIOS \$ 9,254,000,000. 4.94 %
 B: SUBSIDIO ESTATAL \$ 66,250,000,000. 35.35 %
 C: SUBSIDIO FEDERAL \$ 111,902,175,517. 59.71 %
TOTAL \$ 187,406,175,517. 100.00 %

A: SUELDOS \$ 108,157,559,093. 57.71%
 B: GASTOS \$ 20,671,120,836. 11.03%
 C: PRESTACIONES \$ 47,354,495,589. 25.27%
 D: MOBILIARIO Y EQUIPO \$ 550,000,000. 0.29%
 E: REMODELACIONES \$ 187,406,175,518. 100.00%





UNIVERSIDAD AUTONOMA DE NUEVO LEON

H.COMISION DE HACIENDA


CONTRALORIA GENERAL

DEPTO. DE PRESUPUESTOS

RESUMEN COMPARATIVO DE INGRESOS Y EGRESOS 1987-1989

INGRESOS	1987	1988	1989
SUBSIDIO FEDERAL	\$ 34'565;133,183.	\$ 93'647;848,332.	\$ 111'902;175,518.
SUBSIDIO ESTATAL	21'428;700,530.	57'991;162,123.	66'250;000,000.
INGRESOS PROPIOS	203;300,000.	5'597;240,393.	9'254;000,000.
T O T A L E S	\$ 56'197;133,713.	157'236;250,848.	187'406;175,518.
EGRESOS			
SUELDOS	\$ 35'006;517,005.	\$ 94'710;996,715.	\$ 108'157;559,093.
GASTOS	6'673;124,000.	18'359;270,006.	20'671;120,836.
PRESTACIONES	13'667;492,708.	36'793;043,734.	47'354;495,589.
MOB. Y EQUIPO	500;000,000.	1'500;000,000.	1'650;000,000.
REMODELACIONES	350;000,000.	500;000,000.	550;000,000.
PROG. ESP.DE INV.		5'372;940,393.	9'023;000,000.
T O T A L E S	\$ 56'197;133,713.	157'236;250,848.	187'406;175,518.


INGRESOS		
SUBSIDIO FEDERAL	\$ 34,565,133,183	\$ 33,647,848,832
SUBSIDIO ESTATAL	21,438,700,530	27,391,163,123
INGRESOS PROPIOS	207,300,000	2,597,340,333
TOTALES	\$ 56,197,133,713	157,336,250,848
EGRESOS		
SUELDOS	\$ 32,006,517,005	\$ 34,710,356,715
PRESTACIONES	13,667,442,708	36,733,043,734
MOR. Y EQUIPO	200,000,000	1,500,000,000
RENOVACIONES	250,000,000	250,000,000
PROC. ESP. DE INV.	2,373,940,333	2,373,940,333
TOTALES	\$ 56,197,133,713	157,336,250,848




INFORMACION ESCOLAR



INGRESOS	
SUBSIDIO FEDERAL	\$ 34,565,133,183. \$ 93,647,848,832. \$ 111,902,172,015.
SUBSIDIO ESTATAL	\$ 21,438,700,530. \$ 27,391,163,123. \$ 68,250,000,000.
INGRESOS PROPIOS	\$ 207,300,000. \$ 2,597,340,333. \$ 9,254,000,000.
TOTALES	\$ 56,197,133,713. \$ 124,636,352,285. \$ 189,406,172,015.
EGRESOS	
SUELDOS	\$ 32,006,517,005. \$ 94,710,356,715. \$ 108,157,259,033.
PRESTACIONES	\$ 13,667,442,708. \$ 36,733,043,734. \$ 47,324,442,289.
MOR. Y EQUIPO	\$ 200,000,000. \$ 1,500,000,000. \$ 1,620,000,000.
REMODIFICACIONES	\$ 250,000,000. \$ 200,000,000. \$ 250,000,000.
PROC. ESP. DE INV.	\$ 2,373,940,333.
TOTALES	\$ 56,197,133,713. \$ 124,636,352,285. \$ 189,406,172,015.



INFORMACION ESCOLAR



UNIVERSIDAD AUTÓNOMA DE NUEVO LEÓN

DIRECCIÓN GENERAL DE BIBLIOTECAS

INFORMACION ESCOLAR


UNIVERSIDAD AUTÓNOMA DE NUEVO LEÓN
 COMISION DE HACIENDA
 UNIVERSIDAD AUTONOMA DE NUEVO LEON
 H.COMISION DE HACIENDA
 CONTRALORIA GENERAL DEPTO. DE PRESUPUESTOS
 DEPTO. DE PRESUPUESTOS

RESUMEN DE LA POBLACION ESCOLAR ESTIMADA
 POR PROGRAMAS 1989

PROGRAMAS	A SEP.88*	INCREMENTO NETO EN 89*	TOTAL A SEP.89*
1.-ED.MEDIA SUPERIOR	38,862	3,212	42,074
2.-EDUCACION TECNICA	9,569	145	9,714
3.-EDUCACION PROFESIONAL	53,602	4,145	57,747
TOTAL :	102,033	7,502	109,535



PERSONALES, PRESTACIONES Y GASTOS (EXCLUYE INVERSIONES)



27,747
 9,714
 42,074
 109,552

4,145
 145
 3,815
 103,093

3.- EDUCACION PROFESIONAL 53,603
 2.- EDUCACION TECNICA 2,568
 1.- ED. MEDIA SUPERIOR 38,865
 PROGRAMAS 2

TOTAL 103,093


UNIVERSIDAD AUTONOMA DE NUEVO LEON
 H. COMISION DE HACIENDA
 CONTRALORIA GENERAL DEPTO. DE PRESUPUESTOS

COSTO POR ALUMNO POR PROGRAMAS 1989

	PRESUPUESTO DE OPERACION 89*	POBLACION ESCOLAR A FEB. 89*	COSTO POR ALUMNO
EDUCACION MEDIA SUPERIOR	\$ 36'145;900,869.	39,580	\$ 913,237.
EDUCACION TECNICA	10'971;537,209.	9,608	1;141,917
EDUCACION SUPERIOR	90'476;809,128.	55,061	1;643,210
TOTAL:	\$ 137'594;247,206.	104,249	\$1;319,862.

NOTA: EL PRESUPUESTO DE OPERACION INCLUYE SOLAMENTE REMUNERACIONES
 PERSONALES, PRESTACIONES Y GASTOS (EXCLUYE INVERSIONES).

DIRECCIÓN GENERAL DE BIBLIOTECAS





UNIVERSIDAD AUTÓNOMA DE NUEVO LEÓN
H. COMISIÓN DE HACIENDA
CONTRALORIA GENERAL DE PRESUPUESTOS

PROGRAMA	COSTO POR ALUMNO
EDUCACION SUPERIOR	\$ 90,476,809,128
EDUCACION TECNICA	\$ 10,271,537,209
EDUCACION MEDIA SUPERIOR	\$ 36,142,900,869
TOTAL	\$ 137,294,247,206

NOTA: EL PRESUPUESTO DE OPERACION INCLUYE SOLOAMENTE REMUNERACIONES PERSONALES, PRESTACIONES Y GASTOS (EXCLUYE INVERSIONES).


**U. A. N. L.
COSTO POR ALUMNO POR PROGRAMAS 1989**





UNIVERSIDAD AUTÓNOMA DE NUEVO LEÓN

DIRECCIÓN GENERAL DE BIBLIOTECAS



Las clasificaciones presupuestales son un medio de ordenamiento de las operaciones de la institución; dan forma y estructura a los programas, permitiendo la toma de decisiones en materia de ejecución y evaluación del presupuesto.


A la vez, los datos de ingresos y egresos, la información que se genera, permiten reflejar con precisión la ejecución del programa, hacer con los recursos que se...

Clasificación por programas
En ella se establecen los acuerdos a las más amplias posibilidades que permitan el desarrollo del programa en el Artículo de Gastos, y que se refieren a la Decretación de los Programas Universitarios.

Clasificación por proyectos
Dentro del programa se establecen los programas esta es la clasificación detallada. El establecimiento de relaciones entre los programas de cada programa establecimiento en la forma de un programa institucional.


CLASIFICACIONES Y RESUMENES DE LOS EGRESOS

BIBLIOTECA UNIVERSITARIA




UNIVERSIDAD AUTÓNOMA DE NUEVO LEÓN

DIRECCIÓN GENERAL DE BIBLIOTECAS



CLASIFICACIONES Y RESUMENES
DE LOS EGRESOS

BIBLIOTECA UNIVERSITARIA



UNIVERSIDAD AUTÓNOMA DE NUEVO LEÓN

DIRECCIÓN GENERAL DE BIBLIOTECAS
DE LOS EGRESOS

CLASIFICACIONES DEL PRESUPUESTO

UNIVERSIDAD AUTÓNOMA DE NUEVO LEÓN

Las clasificaciones presupuestarias son un medio de ordenamiento de las operaciones que realiza la Institución; dan forma y estructura a los datos presupuestarios, permitiendo la toma de decisiones en la programación, ejecución y evaluación del presupuesto.

A la vez dan sentido y significado a las cifras de Ingresos y Egresos, las cuentas presupuestarias, permiten reflejar con precisión lo que la Universidad se propone hacer con los recursos de que dispone.

Clasificación por Funciones:

INVESTIGACIÓN	9,142,161,558	4.88
EXTENSIÓN UNIVERSITARIA	2,530,671,309	1.35
DOCENCIA	27,922,674,810	14.90
TOTAL	39,595,407,677	21.13

En ella se especifican los recursos de acuerdo a las más amplias finalidades que persigue la Institución, tal como se plantea en el Artículo 4o. de su Ley Orgánica, y que se refieren a la Docencia, Investigación y Extensión Universitaria.

Clasificación por Programas:

Dentro del sistema del Presupuesto por Programas, esta es la clasificación fundamental, ya que establece relaciones entre los resultados previstos y sus costos dentro de cada programa establecido, para cumplir con las funciones Institucionales.

Clasificación por Objeto del Gasto:

Esta clasificación agrupa los bienes y servicios que la Institución adquiere de acuerdo a la naturaleza intrínseca de los mismos.

CLASIFICACIONES DEL PRESUPUESTO


Las clasificaciones presupuestarias son un medio de ordenamiento de las operaciones que realiza la institución; dan forma y estructura a los datos presupuestarios, permitiendo la toma de decisiones en la programación, ejecución y evaluación del presupuesto.

A la vez dan sentido y significado a las cifras de ingresos y egresos, las cuentas presupuestarias, permiten relacionar con precisión lo que la Universidad se propone hacer con los recursos de que dispone.

Clasificación por Funciones:
 En ella se especifican los recursos de acuerdo a las más amplias finalidades que persigue la institución, tal como se plantea en el Artículo 401 de su Ley Orgánica, y que se refieren a la Docencia, Investigación y Extensión Universitaria.

Clasificación por Programas:
 Dentro del sistema del Presupuesto por Programas, esta es la clasificación fundamental, ya que establece relaciones entre los resultados previstos y sus costos dentro de cada programa establecido, para cumplir con las funciones institucionales.

Clasificación por Objeto del Gasto:
 Esta clasificación agrupa los bienes y servicios que la institución adquiere de acuerdo a la naturaleza intrínseca de los mismos.



EGRESO POR FUNCIONES 1989

UNIVERSIDAD AUTONOMA DE NUEVO LEON

H. COMISION DE HACIENDA

CONTRALORIA GENERAL

DEPTO. DE PRESUPUESTOS


CLASIFICACION DE LOS EGRESOS POR FUNCIONES

	1989	%
DOCENCIA	\$ 147'805,259,944.	78.87
INVESTIGACION	9'142,169,655.	4.88
DIFUSION CULTURAL	2'530,071,309.	1.35
APOYO	27'928,674,610.	14.90
T O T A L:	\$ 187'406,175,518.	100.00



UNIVERSIDAD AUTONOMA DE NUEVO LEÓN
 DIRECCION GENERAL DE BIBLIOTECAS






UNIVERSIDAD AUTÓNOMA DE NUEVO LEÓN


DIRECCIÓN GENERAL DE BIBLIOTECAS



EGRESO POR FUNCIONES 1989

DOCENCIA	\$147,805,259,944.00	79.87 %
INVESTIGACION	\$ 9,142,169,655.00	4.88 %
DIFUSION CULTURAL	\$ 2,530,071,309.00	1.35 %
APOYO	\$ 27,928,674,610.00	14.90 %
T O T A L	\$187,406,175,518.00	100.00 %





UNIVERSIDAD AUTÓNOMA DE NUEVO LEÓN

DIRECCIÓN GENERAL DE BIBLIOTECAS

A. C. S. V. T.
 Universidad Autónoma de Nuevo León
 Dirección General de Bibliotecas
 Calle de la Universidad, s/n. C. P. 66000, Monterrey, N. L.

CLASIFICACION POR OBJETO DEL GASTO 1989

CLASIFICACION POR OBJETO DEL GASTO 1989


UNIVERSIDAD AUTONOMA DE NUEVO LEON
 H. COMISION DE HACIENDA
 CONTRALORIA GENERAL DEPTO. DE PRESUPUESTOS

CLASIFICACION DE LOS EGRESOS POR OBJETO DEL GASTO

	1989	%
SUELDOS	\$ 108'157;559,093.	57.71
GASTOS	20'671;120,836.	11.03
PRESTACIONES	47'354;495,589.	25.27
MOBILIARIO Y EQUIPO	10'673;000,000.	5.70
REMODELACIONES	550;000,000.	0.29
TOTAL:	\$ 187'406;175,518.	100.00



SUELDOS



TOTAL: \$ 187,406,125,218. 100.00

REMODELACIONES 250,000,000. 0.23

MOBILIARIO Y EQUIPO 101,673,020,000 5.70

PRESTACIONES 41,364,925,589. 25.27

GASTOS 20,671,120,836. 11.03

SUELDOS 108,157,559,093. 57.77

%


CLASIFICACION DE LOS EGRESOS POR OBJETO DEL GASTO


CONTRALORIA GENERAL

UNIVERSIDAD AUTÓNOMA DE NUEVO LEÓN



CLASIFICACION POR OBJETO DEL GASTO 1989





UNIVERSIDAD AUTÓNOMA DE NUEVO LEÓN

DIRECCIÓN GENERAL DE BIBLIOTECAS

UNIVERSIDAD AUTÓNOMA DE NUEVO LEÓN

H. COMISION DE HACIENDA


CONTRALORIA GENERAL DEPTO. DE PRESUPUESTOS

CLASIFICACION DE LOS EGRESOS POR NATURALEZA DEL GASTO

	1989	%
COSTO DE OPERACION	\$ 128'828;679,929.	68.74
PRESTACIONES	47'354;495,589.	25.27
INVERSIONES	11'223;000,000.	5.99
T O T A L:	187'406;175,518.	100.00

U A N L





UNIVERSIDAD AUTÓNOMA DE NUEVO LEÓN
 H. COMISION DE HACIENDA
 CONTRALORIA GENERAL
 DEPTO. DE PRESUPUESTOS

CLASIFICACION DE LOS EGRESOS POR NATURALEZA DEL GASTO

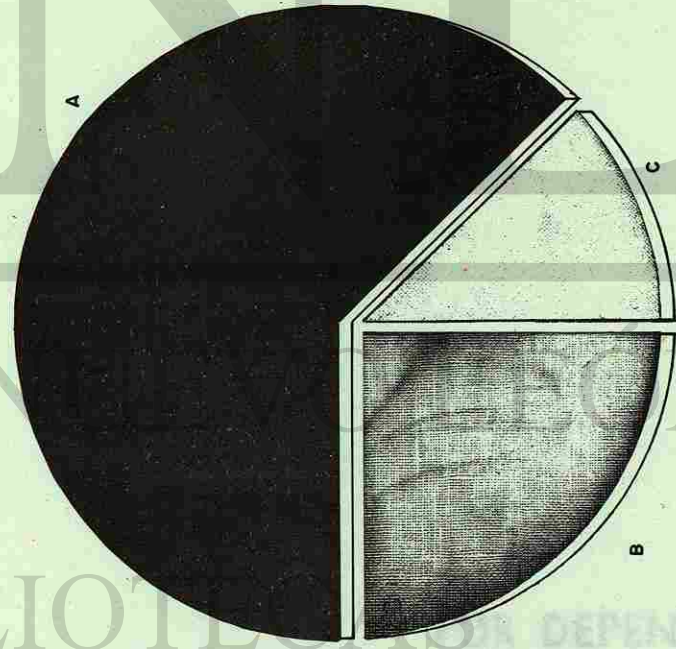
	INVERSIONES	PRESTACIONES	COSTO DE OPERACION
TOTAL:	187,406,175.518.	47,354,495.589.	128,828,679.929.
	100.00	25.27	68.74

UNIVERSIDAD AUTÓNOMA DE NUEVO LEÓN


DIRECCIÓN GENERAL DE BIBLIOTECA, DEPENDENCIA Y CUETO DEL GASTO



EGRESOS POR NATURALEZA DEL GASTO 1989



A- COSTO DE OPERACION	\$ 128,828,679,929.00	68.74 %
B- PRESTACIONES	\$ 47,354,495,589.00	25.27 %
C- INVERSIONES	\$ 11,223,000,000.00	5.99 %
TOTAL	\$ 187,406,175,518.00	100.00 %



U A N L


UNIVERSIDAD AUTÓNOMA DE NUEVO LEÓN

DIRECCIÓN GENERAL DE BIBLIOTECAS


POR DEPENDENCIA Y
OBJETO DEL GASTO

1020115069

35950



BIBLIOTECA UNIVERSITARIA



U A N L


UNIVERSIDAD AUTÓNOMA DE NUEVO LEÓN

DIRECCIÓN GENERAL DE BIBLIOTECAS


POR DEPENDENCIA Y
OBJETO DEL GASTO

1020115069

35950



BIBLIOTECA UNIVERSITARIA



UNIVERSIDAD AUTÓNOMA DE NUEVO LEÓN

DIRECCIÓN GENERAL DE BIBLIOTECAS

OBJETO DEL GASTO
POR RESPONSABILIDAD Y

32220

H. Comisión de Hacienda
 Contraloría General Depto. de Presupuestos
 Proyecto de Presupuesto de Ingresos y Egresos 1989

Ingresos:


Subsidio Federal \$ 111,902,175,518.
 Subsidio Estatal \$ 66,250,000,000.
 Ingresos Propios \$ 9,254,000,000.

 Total: \$ 187,406,175,518.

Egresos:

Sueldos \$ 108,157,559,093.
 Gastos \$ 20,671,120,836.
 Prestaciones \$ 47,354,495,589.
 Mobiliario y Equipo \$ 1,650,000,000.
 Remodelaciones \$ 550,000,000.
 Programa Especial Inv. \$ 9,023,000,000.

Total: \$ 187,406,175,518.



UNIVERSIDAD AUTÓNOMA DE NUEVO LEÓN

DIRECCIÓN GENERAL DE BIBLIOTECAS

TOTAL: \$ 181'408'112'218

Programa Especial: \$ 3'033'000'000

Remodelaciones: 220'000'000

Mantenimiento y Reparación: 1'220'000'000

Bibliotecas: \$ 181'324'422'218

Escuelas: \$ 50'811'130'832

TOTAL: \$ 181'324'422'218

TOTAL: \$ 181'408'112'218

Indicadores Bibliotecarios: \$ 3'324'000'000

Programa Especial: \$ 3'220'000'000

Programa Especial de Inversión: \$ 111'308'112'218


DIRECCIÓN GENERAL DE BIBLIOTECAS

Proyecto de Presupuesto de Ingresos y Egresos 1989

CONCEPCIÓN GENERAL DEL DEPTO. DE PRESUPUESTOS

Resumen de Proyecto de Presupuesto de Egresos 1989

Dependencia Administrativa	Gastos Centralizados		Gastos Descentralizados		Gastos Centralizados		Gastos Descentralizados		Total	
	Sueldos	Prestaciones	Mobilinario y Equipo	Remodelaciones	Sueldos	Prestaciones	Mobilinario y Equipo	Remodelaciones	Total	Total
Administrativas	\$ 10,699,338,607.	\$ 2,779,588,492.	\$ 5,679,216,238.	\$ 6,359,479,997.	\$ 71,200,000.	\$ 0.	\$ 0.	\$ 0.	\$ 25,588,723,334.	\$ 25,588,723,334.
Apoyo a Docencia	\$ 4,170,151,833.	\$ 113,237,467.	\$ 1,236,211,544.	\$ 1,642,131,836.	\$ 56,500,000.	\$ 0.	\$ 0.	\$ 0.	\$ 7,218,232,680.	\$ 7,218,232,680.
Escs. Técnicas y Preparatorias	\$ 31,782,192,756.	\$ 395,873,487.	\$ 1,856,822,833.	\$ 13,082,549,002.	\$ 467,000,000.	\$ 0.	\$ 0.	\$ 0.	\$ 47,584,438,078.	\$ 47,584,438,078.
Facultades	\$ 57,801,618,684.	\$ 1,529,941,339.	\$ 5,860,229,436.	\$ 25,285,019,669.	\$ 1,055,300,000.	\$ 0.	\$ 0.	\$ 0.	\$ 91,532,109,128.	\$ 91,532,109,128.
Servicios de Apoyo	\$ 3,704,357,213.	\$ 0.	\$ 1,220,000,000.	\$ 985,315,085.	\$ 0.	\$ 550,000,000.	\$ 0.	\$ 550,000,000.	\$ 6,459,672,298.	\$ 6,459,672,298.
Programa Especial de Inversiones	\$ 0.	\$ 0.	\$ 0.	\$ 0.	\$ 9,023,000,000.	\$ 0.	\$ 0.	\$ 9,023,000,000.	\$ 9,023,000,000.	\$ 9,023,000,000.
Totales:	\$ 108,157,559,093.	\$ 4,818,640,785.	\$ 15,852,480,051.	\$ 47,354,495,589.	\$ 10,673,000,000.	\$ 550,000,000.	\$ 550,000,000.	\$ 187,406,175,518.	\$ 187,406,175,518.	\$ 187,406,175,518.




UNIVERSIDAD AUTÓNOMA DE NUEVO LEÓN
DIRECCIÓN GENERAL DE BIBLIOTECAS



Proyecto de Presupuesto de Egresos 1989

Dependencias Administrativas	Gastos		Prestaciones	Mobiliario y Equipo		Total
	Descentralizados	Centralizados		Equipo		
Junta de Gobierno	\$ 11,964,321.	\$ 0.	\$ 7,679,467.	\$ 0.	\$ 35,659,300.	
Rectoría	\$ 399,734,163.	\$ 0.	\$ 213,102,235.	\$ 0.	\$ 915,915,641.	
Secretaría General	\$ 342,603,969.	\$ 19,412,140.	\$ 137,786,035.	\$ 0.	\$ 798,876,214.	
Comisión de Hacienda	\$ 0.	\$ 15,696,675.	\$ 0.	\$ 0.	\$ 15,696,675.	
Vice-Rectoría	\$ 1,221,056,379.	\$ 79,445,860.	\$ 653,938,839.	\$ 20,000,000.	\$ 2,906,889,230.	
Oficina de Rep. en la Ciudad de México	\$ 87,463,539.	\$ 0.	\$ 15,850,265.	\$ 0.	\$ 269,362,894.	
Depto. de Planeación Universitaria	\$ 213,769,791.	\$ 0.	\$ 77,805,344.	\$ 2,000,000.	\$ 332,589,925.	
Contraloría General	\$ 638,195,049.	\$ 0.	\$ 246,672,539.	\$ 9,500,000.	\$ 1,111,691,144.	
Auditoría General	\$ 416,871,855.	\$ 0.	\$ 139,942,379.	\$ 1,500,000.	\$ 599,238,358.	
Tesorería General	\$ 345,232,563.	\$ 0.	\$ 742,870,726.	\$ 1,000,000.	\$ 1,217,348,415.	
Departamento Jurídico	\$ 228,273,243.	\$ 0.	\$ 66,581,327.	\$ 700,000.	\$ 318,036,823.	
Departamento de Vigilancia	\$ 416,125,827.	\$ 0.	\$ 199,246,081.	\$ 0.	\$ 685,742,771.	
Dir. General de Escolar y de Archivo	\$ 697,400,091.	\$ 0.	\$ 356,869,773.	\$ 5,000,000.	\$ 1,334,887,060.	
Dir. Gral. de Recursos Humanos y Nominas	\$ 496,274,739.	\$ 0.	\$ 206,908,090.	\$ 6,000,000.	\$ 801,552,536.	
Departamento de Sistemas e Informática	\$ 405,667,011.	\$ 0.	\$ 140,015,869.	\$ 0.	\$ 1,251,016,993.	
Depto. de Construcción y Mantenimiento	\$ 1,955,739,081.	\$ 0.	\$ 919,658,776.	\$ 5,500,000.	\$ 3,323,428,254.	
Departamento Médico	\$ 2,500,593,546.	\$ 2,680,730,492.	\$ 2,100,861,119.	\$ 20,000,000.	\$ 9,005,519,897.	
Promoción y Recursos	\$ 70,308,411.	\$ 0.	\$ 23,122,620.	\$ 0.	\$ 110,652,738.	
Departamento de Prensa	\$ 116,947,305.	\$ 0.	\$ 50,593,507.	\$ 0.	\$ 218,184,002.	
Depto. de Servicios Generales	\$ 135,017,724.	\$ 0.	\$ 59,975,006.	\$ 0.	\$ 385,734,464.	
Totales:	\$ 10,699,238,607.	\$ 2,779,588,492.	\$ 6,359,479,997.	\$ 71,200,000.	\$ 25,588,723,334.	




DIRECCIÓN GENERAL DE BIBLIOTECAS

Proyecto de Presupuesto de Egresos 1989

Dependencias de Apoyo a Docencia	Sueldos	Gastos Descentralizados	Gastos Centralizados	Prestaciones	Mobiliario y Equipo	Total
Departamento de Servicio Social	\$ 333,679,573.	\$ 0.	\$ 108,833,606.	\$ 104,968,479.	\$ 0.	\$ 537,481,658.
Servicio Social, Area Biomedica	\$ 1,138,791,784.	\$ 0.	\$ 105,839,758.	\$ 280,674,816.	\$ 0.	\$ 1,515,306,358.
Depto. Central de Educacion Audiovisual	\$ 295,904,607.	\$ 6,470,710.	\$ 59,655,657.	\$ 109,381,931.	\$ 3,500,000.	\$ 474,912,905.
Direccion General de Deportes	\$ 797,972,151.	\$ 51,765,701.	\$ 85,070,783.	\$ 272,540,050.	\$ 30,000,000.	\$ 1,237,348,685.
Capilla Alfonsina	\$ 805,233,591.	\$ 55,001,056.	\$ 104,275,181.	\$ 440,921,893.	\$ 10,000,000.	\$ 1,415,431,721.
Dir. de Relaciones Internacionales	\$ 104,491,251.	\$ 0.	\$ 67,361,771.	\$ 147,429,149.	\$ 0.	\$ 319,282,171.
Departamento de Difusion Cultural	\$ 48,612,513.	\$ 0.	\$ 374,684,907.	\$ 19,338,414.	\$ 4,000,000.	\$ 446,635,834.
Centro de Informacion de Historia Regional	\$ 270,635,685.	\$ 0.	\$ 52,397,063.	\$ 96,658,629.	\$ 0.	\$ 419,691,377.
Dir. General de Estudios de Post-Grado	\$ 374,152,131.	\$ 0.	\$ 250,400,862.	\$ 161,779,609.	\$ 3,000,000.	\$ 789,332,602.
Centro de Estudios Humanisticos	\$ 20,678,547.	\$ 0.	\$ 27,691,956.	\$ 8,438,866.	\$ 6,000,000.	\$ 62,809,369.

Totales: \$ 4,170,151,833. \$ 113,237,467. \$ 1,236,211,544. \$ 1,642,131,836. \$ 56,500,000. \$ 7,218,332,680.





DIRECCIÓN GENERAL DE BIBLIOTECAS

UNIVERSIDAD AUTÓNOMA DE NUEVO LEÓN

10'000'000

10'000'000

10'000'000

Dependencias Docentes	Sueldos	Descentralizados	Centralizados	Prestaciones	Mobiliario y Equipo	T o t a l
Esc. Preparatoria No. 1	\$ 3,379,109,025.	\$ 10,962,138.	\$ 125,941,403.	\$ 2,003,845,924.	\$ 20,000,000.	\$ 5,539,858,490.
Esc. Preparatoria No. 2	\$ 2,776,203,840.	\$ 9,103,147.	\$ 187,461,432.	\$ 1,295,285,341.	\$ 18,000,000.	\$ 4,276,053,760.
Esc. Preparatoria No. 3	\$ 2,448,231,024.	\$ 14,159,434.	\$ 106,463,173.	\$ 975,453,170.	\$ 20,000,000.	\$ 3,564,303,801.
Esc. Preparatoria No. 4	\$ 584,821,065.	\$ 6,663,188.	\$ 85,640,754.	\$ 208,365,733.	\$ 20,000,000.	\$ 905,490,740.
Esc. Preparatoria No. 5	\$ 354,739,413.	\$ 13,337,274.	\$ 37,915,656.	\$ 130,809,667.	\$ 10,000,000.	\$ 546,802,010.
Esc. Preparatoria No. 6	\$ 416,050,431.	\$ 8,231,594.	\$ 36,283,163.	\$ 141,847,967.	\$ 15,000,000.	\$ 617,402,155.
Esc. Preparatoria No. 7	\$ 2,316,582,159.	\$ 18,818,346.	\$ 156,774,486.	\$ 836,774,665.	\$ 25,000,000.	\$ 3,353,937,656.
Esc. Preparatoria No. 8	\$ 1,645,906,800.	\$ 18,407,269.	\$ 67,967,288.	\$ 575,556,938.	\$ 20,000,000.	\$ 2,327,638,295.
Esc. Preparatoria No. 9	\$ 2,268,264,570.	\$ 15,482,801.	\$ 105,250,577.	\$ 763,691,228.	\$ 18,000,000.	\$ 3,170,689,176.
Esc. Preparatoria No. 10	\$ 164,304,588.	\$ 10,963,962.	\$ 20,161,370.	\$ 58,909,046.	\$ 15,000,000.	\$ 269,338,966.
Esc. Preparatoria No. 11	\$ 169,182,507.	\$ 4,083,996.	\$ 22,311,447.	\$ 55,594,390.	\$ 8,000,000.	\$ 259,171,740.
Esc. Preparatoria No. 12	\$ 373,891,963.	\$ 5,109,100.	\$ 29,817,489.	\$ 118,354,492.	\$ 15,000,000.	\$ 542,173,043.
Esc. Preparatoria No. 13	\$ 240,740,685.	\$ 5,273,100.	\$ 15,896,491.	\$ 81,424,152.	\$ 15,000,000.	\$ 358,334,428.
Esc. Preparatoria No. 14	\$ 221,826,525.	\$ 4,814,207.	\$ 35,632,318.	\$ 66,620,361.	\$ 10,000,000.	\$ 388,893,411.
Esc. Preparatoria No. 15	\$ 2,010,600,945.	\$ 10,034,655.	\$ 120,919,576.	\$ 710,363,575.	\$ 25,000,000.	\$ 2,876,918,751.
Esc. Preparatoria No. 16	\$ 1,441,940,748.	\$ 10,551,063.	\$ 61,179,057.	\$ 491,175,036.	\$ 20,000,000.	\$ 2,024,845,894.
Esc. Preparatoria No. 17	\$ 168,824,085.	\$ 3,617,506.	\$ 19,669,560.	\$ 55,694,030.	\$ 10,000,000.	\$ 257,805,181.
Esc. Preparatoria No. 18	\$ 207,431,097.	\$ 4,322,731.	\$ 20,653,750.	\$ 74,652,548.	\$ 10,000,000.	\$ 317,260,126.
Esc. Preparatoria No. 19	\$ 125,364,063.	\$ 3,542,588.	\$ 20,281,857.	\$ 42,181,907.	\$ 10,000,000.	\$ 201,370,415.
Esc. Preparatoria No. 20	\$ 348,472,227.	\$ 3,621,361.	\$ 40,114,904.	\$ 130,385,834.	\$ 18,000,000.	\$ 540,594,326.
Esc. Preparatoria No. 21	\$ 185,656,119.	\$ 6,734,461.	\$ 28,803,747.	\$ 66,855,876.	\$ 10,000,000.	\$ 298,050,203.
Esc. Preparatoria No. 22	\$ 1,935,107,263.	\$ 18,772,673.	\$ 100,590,607.	\$ 666,034,125.	\$ 20,000,000.	\$ 2,740,504,667.
Esc. Preparatoria No. 23	\$ 623,445,183.	\$ 11,510,241.	\$ 60,002,017.	\$ 211,973,270.	\$ 10,000,000.	\$ 916,930,711.
Esc. Preparatoria No. 24	\$ 175,489,083.	\$ 6,734,464.	\$ 18,525,106.	\$ 62,782,271.	\$ 10,000,000.	\$ 273,530,924.
Esc. de Artes Escénicas	\$ 460,010,547.	\$ 15,173,427.	\$ 53,021,922.	\$ 198,171,358.	\$ 20,000,000.	\$ 746,377,254.
Esc. Ind. y Prepa. Tec. Alvaro Obregon	\$ 3,519,749,910.	\$ 122,593,976.	\$ 142,220,401.	\$ 1,634,874,728.	\$ 25,000,000.	\$ 5,444,438,415.
Esc. y Preparatoria Tec. Pablo Livas	\$ 1,419,356,286.	\$ 14,728,545.	\$ 74,327,439.	\$ 795,474,007.	\$ 20,000,000.	\$ 2,333,886,277.
Esc. Preparatoria Tecnica Medica	\$ 1,800,890,607.	\$ 18,537,440.	\$ 63,009,843.	\$ 639,397,373.	\$ 30,000,000.	\$ 2,551,835,263.

Totales : \$ 31,782,192,756. \$ 395,873,487. \$ 1,856,823,833. \$ 13,082,549,002. \$ 467,000,000. \$ 47,584,438,078.

Facultad	Subprograma	Programa	Actividad	Presupuesto	Comprobado	Saldo
Fac. de Agronomía	1	1	1	1,800,000,000	1,800,000,000	
Fac. de Arquitectura	1	1	1	1,172,320,000	1,172,320,000	
Fac. de Ciencias Biológicas	1	1	1	3,212,021,571	3,212,021,571	
Fac. de Ciencias de la Comunicación	1	1	1	480,070,263	480,070,263	
Fac. de Ciencias Físico-Matemáticas	1	1	1	1,157,880,000	1,157,880,000	
Fac. de Ciencias Políticas y Admon. Pública	1	1	1	633,442,188	633,442,188	
Fac. de Contaduría Pública y Administración	1	1	1	1,222,103,381	1,222,103,381	
Fac. de Derecho y Ciencias Sociales	1	1	1	1,684,820,111	1,684,820,111	
Fac. de Economía	1	1	1	3,948,633,333	3,948,633,333	
Fac. de Enfermería	1	1	1	732,884,000	732,884,000	
Fac. de Organización Deportiva	1	1	1	304,437,000	304,437,000	
Fac. de Filosofía y Letras	1	1	1	1,684,820,111	1,684,820,111	
Fac. de Ingeniería Civil	1	1	1	1,441,440,348	1,441,440,348	
Fac. de Ingeniería Mecánica y Eléctrica	1	1	1	5,070,000,000	5,070,000,000	
Fac. de Medicina	1	1	1	357,830,232	357,830,232	
Fac. de Med. Veterinaria y Zootecnia	1	1	1	350,340,000	350,340,000	
Fac. de Odontología	1	1	1	1,631,883,201	1,631,883,201	
Fac. de Psicología	1	1	1	1,631,883,201	1,631,883,201	
Fac. de Salud Pública	1	1	1	1,631,883,201	1,631,883,201	
Fac. de Trabajo Social	1	1	1	1,631,883,201	1,631,883,201	
Fac. de Artes Visuales	1	1	1	1,631,883,201	1,631,883,201	
Fac. de Ciencias Forestales	1	1	1	1,631,883,201	1,631,883,201	
Fac. de Ciencias de la Tierra	1	1	1	1,631,883,201	1,631,883,201	
Fac. de Música	1	1	1	1,631,883,201	1,631,883,201	



DIRECCIÓN GENERAL DE BIBLIOTECAS

UNIVERSIDAD AUTÓNOMA DE NUEVO LEÓN

BIBLIOTECA UNIVERSITARIA

CONTRATORIA GENERAL DE PRESUPUESTOS

Proyecto de Presupuesto de Egresos 1989

Dependencias Docentes

Facultades:

Sueldos

Gastos Descentralizados

Gastos Centralizados

Prestaciones y Mobiliario y Equipo

Total

7,864,306,634.

3,790,405,346.

4,921,505,468.

2,461,687,588.

2,339,090,726.

827,338,344.

5,012,169,306.

6,744,700,897.

3,905,413,250.

1,744,034,600.

2,483,142,542.

1,244,424,431.

3,489,399,207.

3,397,258,596.

12,437,918,635.

60,000,000.

1,755,310,791.

3,811,929,415.

2,905,467,773.

876,836,934.

1,616,419,393.

892,579,536.

1,411,577,240.

1,163,211,128.

1,625,399,823.

57,801,618,684.

1,529,941,339.

5,860,229,436.

25,285,019,669.

1,055,300,000.

91,532,109,128.



DIRECCIÓN GENERAL DE BIBLIOTECAS


Descripción de Gasto	Presupuesto	Comprobados	Saldo
Salarios	348,015,000	338,500,000	9,515,000
Salarios de Catedráticos	428,543,000	408,000,000	20,543,000
Salarios de Catedráticos Honorarios	210,384,300	210,384,300	0
Salarios de Maestros Asistentes	240,823,200	240,823,200	0
Salarios de Personal Docente	1,080,113,200	1,080,113,200	0
Salarios de Personal Administrativo	310,813,000	310,813,000	0
Salarios de Personal de Mantenimiento	1,320,000,000	1,320,000,000	0
Salarios de Personal de Asesoría	3,183,143,100	3,183,143,100	0
Salarios de Personal de Asesoría Especial	1,020,000,000	1,020,000,000	0
Salarios de Personal de Asesoría de Investigación	8,170,500,100	8,170,500,100	0
Salarios de Personal de Asesoría de Investigación Científica	6,848,200,300	6,848,200,300	0
Salarios de Personal de Asesoría de Investigación Científica y Tecnológica	3,743,100,300	3,743,100,300	0
Salarios de Personal de Asesoría de Investigación Científica y Tecnológica (Otras)	3,424,200,000	3,424,200,000	0
Salarios de Personal de Asesoría de Investigación Científica y Tecnológica (Bibliotecas)	268,882,000	268,882,000	0
Salarios de Personal de Asesoría de Investigación Científica y Tecnológica (Bibliotecas) - Honorarios	1,320,000,000	1,320,000,000	0
Salarios de Personal de Asesoría de Investigación Científica y Tecnológica (Bibliotecas) - Honorarios (Otras)	1,200,000,000	1,200,000,000	0
Salarios de Personal de Asesoría de Investigación Científica y Tecnológica (Bibliotecas) - Honorarios (Otras) (Otras)	3,312,000,000	3,312,000,000	0
Salarios de Personal de Asesoría de Investigación Científica y Tecnológica (Bibliotecas) - Honorarios (Otras) (Otras) (Otras)	3,340,000,000	3,340,000,000	0
Salarios de Personal de Asesoría de Investigación Científica y Tecnológica (Bibliotecas) - Honorarios (Otras) (Otras) (Otras) (Otras)	4,240,000,000	4,240,000,000	0

Explicaciones:
 Desagregación de gastos

Estado de Gastos: Gastos, Comprobados, Saldo

Conceptos	Presupuesto	Comprobados	Saldo
Servicios de Apoyo:			
Remodelaciones	550,000,000	0	550,000,000
Fondo para Gts. Extraordinarios Dep. Docentes	330,000,000	0	330,000,000
Servicios Generales	550,000,000	0	550,000,000
Prestaciones Compl. a los Trabajadores	415,000,000	0	415,000,000
Gastos Auditoria Externa	25,000,000	0	25,000,000
Fondos para Promocion de Deportes	25,000,000	0	25,000,000
Reserva para Expansion (1er. Semestre)	1,282,945,741	0	1,282,945,741
Reserva para Expansion (2do. Semestre)	823,894,113	0	823,894,113
Retabulacion por Antigüedad	2,282,832,444	0	2,282,832,444
Gastos de Difusion	175,000,000	0	175,000,000
5.- Equipo de Computo	56,600,000	56,600,000	0
6.- Equipo de Impresion	39,813,392	39,813,392	0
1.- Equipo de Computo	3,200,345,478	3,200,345,478	0
3.- Equipo de Apoyo	1,600,704,491	1,600,704,491	0
3.- Bibliografias	1,364,505,400	1,364,505,400	0
4.- Mobiliario	601,185,650	601,185,650	0
5.- Equipo de Computo	4,020,502,000	4,020,502,000	0
6.- Equipo de Impresion	435,207,431	435,207,431	0
T O T A L	\$ 3,704,357,213	\$ 1,220,000,000	\$ 985,315,085
Totales:	\$ 3,704,357,213	\$ 1,220,000,000	\$ 985,315,085

UNIVERSIDAD AUTÓNOMA DE NUEVO LEÓN
 Contraloría General Depto. de Presupuestos 1989
 Biblioteca Universitaria
 \$ 8,138,252,450
 \$ 5,023,000,000
 \$ 6,459,672,298



DIRECCIÓN GENERAL DE BIBLIOTECAS

UNIVERSIDAD AUTÓNOMA DE NUEVO LEÓN

Descripción de rubros	Presupuesto	Compras	Equipos	Material	Mano de obra	Subsidios	Indiferente	Total
1.- Equipo de Laboratorio	112'000'000	0'	0'	0'	0'	0'	0'	112'000'000
2.- Equipo de Apoyo	32'000'000	0'	0'	0'	0'	0'	0'	32'000'000
3.- Bibliografía	32'000'000	0'	0'	0'	0'	0'	0'	32'000'000
4.- Mobiliario	112'000'000	0'	0'	0'	0'	0'	0'	112'000'000
5.- Equipo de Computo	220'000'000	0'	0'	0'	0'	0'	0'	220'000'000
6.- Equipo de Impresion	330'000'000	0'	0'	0'	0'	0'	0'	330'000'000
Total	538'000'000	0'	0'	0'	0'	0'	0'	538'000'000

Presupuesto	Compras	Equipos	Material	Mano de obra	Subsidios	Indiferente	Total
112'000'000	0'	0'	0'	0'	0'	0'	112'000'000
32'000'000	0'	0'	0'	0'	0'	0'	32'000'000
32'000'000	0'	0'	0'	0'	0'	0'	32'000'000
112'000'000	0'	0'	0'	0'	0'	0'	112'000'000
220'000'000	0'	0'	0'	0'	0'	0'	220'000'000
330'000'000	0'	0'	0'	0'	0'	0'	330'000'000
Total	538'000'000	0'	0'	0'	0'	0'	538'000'000

Explotación de Laboratorio de Edificios 1988
 Contraloría General Depto. de Presupuestos

- EDUCACION MEDIA SUPERIOR Y EDUCACION MEDIA TECNICA
- 1.- Equipo de Laboratorio
- 2.- Equipo de Apoyo
- 3.- Bibliografía
- 4.- Mobiliario
- 5.- Equipo de Computo
- 6.- Equipo de Impresion

Administración	Presupuesto	Compras	Equipos	Material	Mano de obra	Subsidios	Indiferente	Total
1.- Equipo de Laboratorio	327,471,471.	0.	0.	0.	0.	0.	0.	327,471,471.
2.- Equipo de Apoyo	199,905,527.	0.	0.	0.	0.	0.	0.	199,905,527.
3.- Bibliografía	41,700,000.	0.	0.	0.	0.	0.	0.	41,700,000.
4.- Mobiliario	213,148,160.	0.	0.	0.	0.	0.	0.	213,148,160.
5.- Equipo de Computo	66,609,000.	0.	0.	0.	0.	0.	0.	66,609,000.
6.- Equipo de Impresion	39,813,392.	0.	0.	0.	0.	0.	0.	39,813,392.
Total	888,647,550.	0.	0.	0.	0.	0.	0.	888,647,550.

- EDUCACION SUPERIOR
- 1.- Equipo de Laboratorio
- 2.- Equipo de Apoyo
- 3.- Bibliografía
- 4.- Mobiliario
- 5.- Equipo de Computo
- 6.- Equipo de Impresion


Administración	Presupuesto	Compras	Equipos	Material	Mano de obra	Subsidios	Indiferente	Total
1.- Equipo de Laboratorio	3,255,446,478.	0.	0.	0.	0.	0.	0.	3,255,446,478.
2.- Equipo de Apoyo	1,611,704,491.	0.	0.	0.	0.	0.	0.	1,611,704,491.
3.- Bibliografía	1,384,006,400.	0.	0.	0.	0.	0.	0.	1,384,006,400.
4.- Mobiliario	581,185,650.	0.	0.	0.	0.	0.	0.	581,185,650.
5.- Equipo de Computo	1,098,802,000.	0.	0.	0.	0.	0.	0.	1,098,802,000.
6.- Equipo de Impresion	233,207,431.	0.	0.	0.	0.	0.	0.	233,207,431.
Total	8,134,352,450.	0.	0.	0.	0.	0.	0.	8,134,352,450.

T O T A L \$ 8,134,352,450.

T O T A L \$ 9,023,000,000.

UNIVERSIDAD AUTÓNOMA DE NUEVO LEÓN

DIRECCIÓN GENERAL DE BIBLIOTECAS



\$ 8'033'000'000'

- 1.- Edificio de Impresión
- 2.- Edificio de Combustible
- 3.- Edificio de Mantenimiento
- 4.- Edificio de Agua y Drenaje
- 5.- Edificio de Electricidad
- 6.- Edificio de Gas
- 7.- Edificio de Reprografía

EDUCACION SUPERIOR

- 1.- Edificio de Impresión
- 2.- Edificio de Combustible
- 3.- Edificio de Mantenimiento
- 4.- Edificio de Agua y Drenaje
- 5.- Edificio de Electricidad
- 6.- Edificio de Gas
- 7.- Edificio de Reprografía

EDUCACION MEDIA TECNICA EDUCACION MEDIA SUPERIOR A

- 1.- Edificio de Impresión
- 2.- Edificio de Combustible
- 3.- Edificio de Mantenimiento
- 4.- Edificio de Agua y Drenaje
- 5.- Edificio de Electricidad
- 6.- Edificio de Gas
- 7.- Edificio de Reprografía


\$ 888'041'220'

Biblioteca Específica de Investigaciones 1989

Contraloría General Depto. de Presupuestos Desglose de Presupuesto de Gastos Centralizados 1989

Dependencias Administrativas	Renta de Inmuebles	Consumo Electrica	Consumo de Agua y Drenaje	Mantenimiento de Inmuebles.	Mantenimiento Eq. de Computo	Otras Partidas	Centralizado F. Revolvente	Total Presupuesto Centralizado
Junta de Gobierno	\$ 4,265,280.	\$ 1,196,969.	\$ 161,685.	\$ 1,404,096.	\$ 0.	\$ 0.	\$ 8,987,482.	\$ 16,015,512.
Rectoria	\$ 0.	\$ 7,208,115.	\$ 765,768.	\$ 0.	\$ 0.	\$ 0.	\$ 295,105,360.	\$ 303,079,243.
Secretaria General	\$ 0.	\$ 14,416,230.	\$ 1,531,512.	\$ 0.	\$ 0.	\$ 283,126,328.	\$ 0.	\$ 299,074,070.
Comision de Hacienda	\$ 0.	\$ 0.	\$ 0.	\$ 0.	\$ 0.	\$ 0.	\$ 15,696,675.	\$ 15,696,675.
Vice-Rectoria	\$ 30,000,000.	\$ 160,000,000.	\$ 1,000,000.	\$ 41,574,152.	\$ 10,000,000.	\$ 689,974,000.	\$ 0.	\$ 932,548,152.
Oficina de Rep. en la Ciudad de Mexico	\$ 0.	\$ 3,969,727.	\$ 4,514,645.	\$ 0.	\$ 0.	\$ 0.	\$ 158,164,718.	\$ 166,649,090.
Depto. de Planeacion Universitaria	\$ 0.	\$ 7,208,115.	\$ 765,768.	\$ 0.	\$ 3,000,000.	\$ 0.	\$ 28,040,907.	\$ 39,014,790.
Contraloria General	\$ 0.	\$ 14,416,230.	\$ 1,531,512.	\$ 989,860.	\$ 31,050,000.	\$ 0.	\$ 169,335,954.	\$ 217,323,556.
Auditoria General	\$ 0.	\$ 7,208,115.	\$ 765,768.	\$ 0.	\$ 0.	\$ 0.	\$ 32,950,241.	\$ 40,924,124.
Tesoreria General	\$ 0.	\$ 7,208,115.	\$ 765,768.	\$ 2,253,576.	\$ 1,500,000.	\$ 0.	\$ 116,517,667.	\$ 128,245,126.
Departamento Juridico	\$ 0.	\$ 7,208,115.	\$ 765,768.	\$ 0.	\$ 0.	\$ 0.	\$ 14,508,370.	\$ 22,482,253.
Departamento de Vigilancia	\$ 0.	\$ 2,402,705.	\$ 255,256.	\$ 0.	\$ 0.	\$ 0.	\$ 67,712,902.	\$ 70,370,363.
Dir. General de Escolar y de Archivo	\$ 0.	\$ 14,416,230.	\$ 1,531,512.	\$ 712,699.	\$ 0.	\$ 0.	\$ 258,956,755.	\$ 275,617,196.
Dir. Gal. de Recursos Humanos y Nominas	\$ 0.	\$ 19,324,958.	\$ 2,176,894.	\$ 967,555.	\$ 0.	\$ 0.	\$ 69,900,300.	\$ 92,369,707.
Departamento de Sistemas e Informatica	\$ 0.	\$ 82,320,921.	\$ 1,675,829.	\$ 1,646,863.	\$ 135,444,900.	\$ 0.	\$ 484,245,600.	\$ 705,334,113.
Depto. de Construccion y Mantenimiento	\$ 0.	\$ 14,416,230.	\$ 1,531,512.	\$ 202,921,458.	\$ 0.	\$ 0.	\$ 223,661,197.	\$ 442,530,397.
Departamento Medico	\$ 0.	\$ 178,914,849.	\$ 21,093,960.	\$ 3,325,931.	\$ 0.	\$ 1,500,000,000.	\$ 0.	\$ 1,703,334,740.
Promocion y Recursos	\$ 0.	\$ 17,221,707.	\$ 765,732.	\$ 272,279.	\$ 0.	\$ 0.	\$ 0.	\$ 17,221,707.
Departamento de Prensa	\$ 0.	\$ 7,208,076.	\$ 0.	\$ 0.	\$ 0.	\$ 0.	\$ 42,397,103.	\$ 50,643,190.
Centro Polivalente	\$ 0.	\$ 0.	\$ 0.	\$ 0.	\$ 0.	\$ 0.	\$ 0.	\$ 0.
Depto. de Servicios Generales	\$ 0.	\$ 4,805,410.	\$ 510,512.	\$ 0.	\$ 0.	\$ 0.	\$ 135,425,812.	\$ 140,741,734.
Centro de Comunicaciones Universitarias	\$ 0.	\$ 0.	\$ 0.	\$ 0.	\$ 0.	\$ 0.	\$ 0.	\$ 0.
Centro de Idiomas	\$ 0.	\$ 0.	\$ 0.	\$ 0.	\$ 0.	\$ 0.	\$ 0.	\$ 0.

Totales : \$ 34,265,280. \$ 571,070,817. \$ 42,109,401. \$ 256,068,469. \$ 180,994,900. \$ 2,473,100,328. \$ 2,121,607,043. \$ 5,679,216,238.



DIRECCIÓN GENERAL DE BIBLIOTECAS

UNIVERSIDAD AUTÓNOMA DE NUEVO LEÓN

Dependencia	Renta de Inmuebles	Consumo Electricidad	Consumo de Agua y Drenaje	Mantenimiento de Inmuebles	Mantenimiento Eq. de Computo	Otras Partidas	Centralizado F. Revolvente	Total Presupuestado Centralizado
Departamento de Servicio Social	\$ 0.00	\$ 7,208,115.00	\$ 765,768.00	\$ 4,020,303.00	\$ 0.00	\$ 0.00	\$ 96,839,420.00	\$ 108,833,606.00
Servicio Social, Area Biomedica	\$ 0.00	\$ 16,573,702.00	\$ 749,468.00	\$ 723,961.00	\$ 542,518.00	\$ 0.00	\$ 87,250,109.00	\$ 105,839,758.00
Depto. Central de Educacion Audiovisual	\$ 0.00	\$ 50,254,299.00	\$ 9,401,358.00	\$ 0.00	\$ 0.00	\$ 0.00	\$ 0.00	\$ 59,655,657.00
Direccion General de Deportes	\$ 0.00	\$ 76,901,147.00	\$ 8,169,636.00	\$ 0.00	\$ 0.00	\$ 0.00	\$ 0.00	\$ 85,070,783.00
Capilla Alfonsina	\$ 0.00	\$ 88,074,814.00	\$ 9,356,640.00	\$ 593,727.00	\$ 0.00	\$ 6,250,000.00	\$ 0.00	\$ 104,275,181.00
Dir. de Relaciones Internacionales	\$ 0.00	\$ 0.00	\$ 0.00	\$ 0.00	\$ 0.00	\$ 0.00	\$ 67,361,771.00	\$ 67,361,771.00
Departamento de Difusion Cultural	\$ 0.00	\$ 149,222,284.00	\$ 13,200,000.00	\$ 0.00	\$ 0.00	\$ 0.00	\$ 212,262,623.00	\$ 374,684,907.00
Centro de Informacion de Historia Region	\$ 0.00	\$ 17,221,703.00	\$ 0.00	\$ 0.00	\$ 0.00	\$ 0.00	\$ 35,175,360.00	\$ 52,397,063.00
Dir. General de Estudios de Post-Grado	\$ 0.00	\$ 14,416,268.00	\$ 1,531,512.00	\$ 356,349.00	\$ 2,650,000.00	\$ 0.00	\$ 231,446,733.00	\$ 250,400,862.00
Centro de Estudios Humanisticos	\$ 0.00	\$ 0.00	\$ 0.00	\$ 0.00	\$ 0.00	\$ 0.00	\$ 27,691,956.00	\$ 27,691,956.00


Dependencias de Apoyo a Docencia

Dependencia	Renta de Inmuebles	Consumo Electricidad	Consumo de Agua y Drenaje	Mantenimiento de Inmuebles	Mantenimiento Eq. de Computo	Otras Partidas	Centralizado F. Revolvente	Total Presupuestado Centralizado
Dependencias de Apoyo a Docencia	\$ 0.00	\$ 0.00	\$ 0.00	\$ 0.00	\$ 0.00	\$ 0.00	\$ 0.00	\$ 0.00

Desglose de Presupuesto de Gastos Centralizados 1989

Dependencia	Renta de Inmuebles	Consumo Electricidad	Consumo de Agua y Drenaje	Mantenimiento de Inmuebles	Mantenimiento Eq. de Computo	Otras Partidas	Centralizado F. Revolvente	Total Presupuestado Centralizado
Departamento de Servicio Social	\$ 0.00	\$ 7,208,115.00	\$ 765,768.00	\$ 4,020,303.00	\$ 0.00	\$ 0.00	\$ 96,839,420.00	\$ 108,833,606.00
Servicio Social, Area Biomedica	\$ 0.00	\$ 16,573,702.00	\$ 749,468.00	\$ 723,961.00	\$ 542,518.00	\$ 0.00	\$ 87,250,109.00	\$ 105,839,758.00
Depto. Central de Educacion Audiovisual	\$ 0.00	\$ 50,254,299.00	\$ 9,401,358.00	\$ 0.00	\$ 0.00	\$ 0.00	\$ 0.00	\$ 59,655,657.00
Direccion General de Deportes	\$ 0.00	\$ 76,901,147.00	\$ 8,169,636.00	\$ 0.00	\$ 0.00	\$ 0.00	\$ 0.00	\$ 85,070,783.00
Capilla Alfonsina	\$ 0.00	\$ 88,074,814.00	\$ 9,356,640.00	\$ 593,727.00	\$ 0.00	\$ 6,250,000.00	\$ 0.00	\$ 104,275,181.00
Dir. de Relaciones Internacionales	\$ 0.00	\$ 0.00	\$ 0.00	\$ 0.00	\$ 0.00	\$ 0.00	\$ 67,361,771.00	\$ 67,361,771.00
Departamento de Difusion Cultural	\$ 0.00	\$ 149,222,284.00	\$ 13,200,000.00	\$ 0.00	\$ 0.00	\$ 0.00	\$ 212,262,623.00	\$ 374,684,907.00
Centro de Informacion de Historia Region	\$ 0.00	\$ 17,221,703.00	\$ 0.00	\$ 0.00	\$ 0.00	\$ 0.00	\$ 35,175,360.00	\$ 52,397,063.00
Dir. General de Estudios de Post-Grado	\$ 0.00	\$ 14,416,268.00	\$ 1,531,512.00	\$ 356,349.00	\$ 2,650,000.00	\$ 0.00	\$ 231,446,733.00	\$ 250,400,862.00
Centro de Estudios Humanisticos	\$ 0.00	\$ 0.00	\$ 0.00	\$ 0.00	\$ 0.00	\$ 0.00	\$ 27,691,956.00	\$ 27,691,956.00

Totales : \$ 79,206,000.00 * \$ 419,872,332.00 * \$ 43,174,382.00 * \$ 5,694,340.00 * \$ 3,192,518.00 * \$ 6,250,000.00 * \$ 788,027,972.00 * \$ 1,236,211,544.00



DIRECCIÓN GENERAL DE BIBLIOTECAS

Grupo de Perfiles Instructivos
 Grupos de Perfiles de Personal de Base-Operativo
 Centro de Investigación e Información Científica
 Laboratorio de Informática Científica
 Oficina de Perfiles de Instructores
 Comité de Vigilancia
 Dirección General de Bibliotecas
 Depto. Central de Investigación y Documentación
 Laboratorio de Perfiles de Personal de Base-Operativo
 Laboratorio de Perfiles de Personal de Base-Operativo

Dependencia	Consumo Eléctrico	Consumo de Agua y Drenaje	Mantenimiento de Inmuebles	Eq. de Computo	Otras Partidas	Centralizado E. Revolvente	Total Presupuesto Centralizado
Esc. Preparatoria No. 1	61,989,051.	9,776,820.	24,746,518.	12,169,014.	0.	0.	125,941,403.
Esc. Preparatoria No. 2	90,016,758.	20,084,172.	32,071,488.	12,169,014.	0.	0.	187,461,432.
Esc. Preparatoria No. 3	62,002,835.	9,776,820.	24,746,518.	0.	0.	0.	106,462,173.
Esc. Preparatoria No. 4	41,766,816.	3,710,783.	35,634,886.	2,028,169.	2,500,000.	0.	85,640,754.
Esc. Preparatoria No. 5	17,922,710.	3,710,783.	14,253,994.	2,028,169.	0.	0.	37,915,656.
Esc. Preparatoria No. 6	17,000,000.	3,000,000.	14,253,994.	2,028,169.	0.	0.	36,282,163.
Esc. Preparatoria No. 7	104,119,268.	13,093,212.	21,380,992.	12,169,014.	4,500,000.	0.	156,762,486.
Esc. Preparatoria No. 8	22,746,748.	17,316,988.	19,797,214.	4,056,338.	0.	0.	67,957,288.
Esc. Preparatoria No. 9	66,746,379.	5,645,004.	24,746,518.	8,112,676.	0.	0.	105,250,577.
Esc. Preparatoria No. 10	6,336,099.	1,898,496.	9,898,606.	2,028,169.	0.	0.	20,161,370.
Esc. Preparatoria No. 11	4,394,000.	1,635,284.	14,253,994.	2,028,169.	0.	0.	22,311,447.
Esc. Preparatoria No. 12	15,219,792.	691,200.	11,878,328.	2,028,169.	0.	0.	29,817,489.
Esc. Preparatoria No. 13	3,481,454.	488,261.	9,898,607.	2,028,169.	0.	0.	15,896,491.
Esc. Preparatoria No. 14	12,715,688.	3,070,968.	17,817,493.	2,028,169.	0.	0.	35,632,318.
Esc. Preparatoria No. 15	83,172,561.	7,760,508.	17,817,493.	12,169,014.	0.	0.	120,919,576.
Esc. Preparatoria No. 16	39,010,602.	294,624.	17,817,493.	4,056,338.	0.	0.	61,179,057.
Esc. Preparatoria No. 17	7,742,784.	0.	9,898,607.	2,028,169.	0.	0.	19,669,560.
Esc. Preparatoria No. 18	6,747,253.	0.	11,878,328.	2,028,169.	0.	0.	20,653,750.
Esc. Preparatoria No. 19	6,569,136.	1,785,946.	9,898,606.	2,028,169.	0.	0.	20,281,857.
Esc. Preparatoria No. 20	19,327,000.	421,963.	15,837,772.	2,028,169.	2,500,000.	0.	40,114,904.
Esc. Preparatoria No. 21	12,867,790.	239,460.	11,878,328.	2,028,169.	1,800,000.	0.	28,893,747.
Esc. Preparatoria No. 22	59,779,946.	14,880,492.	17,817,493.	8,112,676.	0.	0.	100,590,607.
Esc. Preparatoria No. 23	38,128,186.	0.	17,817,493.	4,056,338.	0.	0.	60,002,017.
Esc. Preparatoria No. 24	6,044,640.	913,133.	5,939,164.	2,028,169.	3,600,000.	0.	18,535,106.
Esc. de Artes Escénicas	25,196,928.	2,199,890.	20,787,076.	338,028.	0.	0.	53,021,922.
Esc. Ind. y Prepa. Tec. Alvaro Obregón	80,595,647.	8,968,344.	44,543,734.	8,112,676.	0.	0.	142,220,401.
Esc. y Preparatoria Tec. Pablo Livas	44,918,625.	3,623,988.	23,756,657.	2,028,169.	0.	0.	74,327,439.
Esc. Preparatoria Técnica Médica	32,122,260.	2,993,472.	15,837,772.	4,056,339.	8,000,000.	0.	63,009,843.

Totales : \$ 70,386,000. \$ 988,660,956. \$ 137,970,611. \$ 516,905,266. \$ 120,000,000. \$ 22,900,000. \$ 0. \$ 1,856,822,833.

Desglose de Presupuesto de Gastos Centralizados 1989

Dependencias Docentes	Renta de Inmuebles	Consumo Eléctrico	Consumo de Agua y Drenaje	Mantenimiento de Inmuebles	Eq. de Computo	Otras Partidas	Centralizado E. Revolvente	Total Presupuesto Centralizado
Esc. Preparatoria No. 1	17,280,000.	61,989,051.	9,776,820.	24,746,518.	12,169,014.	0.	0.	125,941,403.
Esc. Preparatoria No. 2	33,120,000.	90,016,758.	20,084,172.	32,071,488.	12,169,014.	0.	0.	187,461,432.
Esc. Preparatoria No. 3	9,936,000.	62,002,835.	9,776,820.	24,746,518.	0.	0.	106,462,173.	
Esc. Preparatoria No. 4	0.	41,766,816.	3,710,783.	35,634,886.	2,028,169.	2,500,000.	0.	85,640,754.
Esc. Preparatoria No. 5	0.	17,922,710.	3,710,783.	14,253,994.	2,028,169.	0.	0.	37,915,656.
Esc. Preparatoria No. 6	0.	17,000,000.	3,000,000.	14,253,994.	2,028,169.	0.	0.	36,282,163.
Esc. Preparatoria No. 7	1,500,000.	104,119,268.	13,093,212.	21,380,992.	12,169,014.	4,500,000.	0.	156,762,486.
Esc. Preparatoria No. 8	4,050,000.	22,746,748.	17,316,988.	19,797,214.	4,056,338.	0.	0.	67,957,288.
Esc. Preparatoria No. 9	0.	66,746,379.	5,645,004.	24,746,518.	8,112,676.	0.	0.	105,250,577.
Esc. Preparatoria No. 10	0.	6,336,099.	1,898,496.	9,898,606.	2,028,169.	0.	0.	20,161,370.
Esc. Preparatoria No. 11	0.	4,394,000.	1,635,284.	14,253,994.	2,028,169.	0.	0.	22,311,447.
Esc. Preparatoria No. 12	0.	15,219,792.	691,200.	11,878,328.	2,028,169.	0.	0.	29,817,489.
Esc. Preparatoria No. 13	0.	3,481,454.	488,261.	9,898,607.	2,028,169.	0.	0.	15,896,491.
Esc. Preparatoria No. 14	0.	12,715,688.	3,070,968.	17,817,493.	2,028,169.	0.	0.	35,632,318.
Esc. Preparatoria No. 15	0.	83,172,561.	7,760,508.	17,817,493.	12,169,014.	0.	0.	120,919,576.
Esc. Preparatoria No. 16	0.	39,010,602.	294,624.	17,817,493.	4,056,338.	0.	0.	61,179,057.
Esc. Preparatoria No. 17	0.	7,742,784.	0.	9,898,607.	2,028,169.	0.	0.	19,669,560.
Esc. Preparatoria No. 18	0.	6,747,253.	0.	11,878,328.	2,028,169.	0.	0.	20,653,750.
Esc. Preparatoria No. 19	0.	6,569,136.	1,785,946.	9,898,606.	2,028,169.	0.	0.	20,281,857.
Esc. Preparatoria No. 20	0.	19,327,000.	421,963.	15,837,772.	2,028,169.	2,500,000.	0.	40,114,904.
Esc. Preparatoria No. 21	0.	12,867,790.	239,460.	11,878,328.	2,028,169.	1,800,000.	0.	28,893,747.
Esc. Preparatoria No. 22	0.	59,779,946.	14,880,492.	17,817,493.	8,112,676.	0.	0.	100,590,607.
Esc. Preparatoria No. 23	0.	38,128,186.	0.	17,817,493.	4,056,338.	0.	0.	60,002,017.
Esc. Preparatoria No. 24	0.	6,044,640.	913,133.	5,939,164.	2,028,169.	3,600,000.	0.	18,535,106.
Esc. de Artes Escénicas	4,500,000.	25,196,928.	2,199,890.	20,787,076.	338,028.	0.	0.	53,021,922.
Esc. Ind. y Prepa. Tec. Alvaro Obregón	0.	80,595,647.	8,968,344.	44,543,734.	8,112,676.	0.	0.	142,220,401.
Esc. y Preparatoria Tec. Pablo Livas	0.	44,918,625.	3,623,988.	23,756,657.	2,028,169.	0.	0.	74,327,439.
Esc. Preparatoria Técnica Médica	0.	32,122,260.	2,993,472.	15,837,772.	4,056,339.	8,000,000.	0.	63,009,843.



DIRECCIÓN GENERAL DE BIBLIOTECAS

Dependencias Docentes	Facultades :	Renta de Inmuebles	Consumo Electrica	Consumo Energia y Drenaje	Mantenimiento de Inmuebles.	Mantenimiento Eq. de Computo	Otras Partidas	Centralizado E. Revolvente	Total Presupuesto Centralizado
Fac. de Agronomia		\$ 5,000,000.	\$ 245,204,000.	\$ 147,312.	\$ 25,736,379.	\$ 80,000,000.	\$ 0.	\$ 0.	\$ 356,087,691.
Fac. de Arquitectura		\$ 5,000,000.	\$ 148,139,276.	\$ 14,937,268.	\$ 26,132,324.	\$ 7,000,000.	\$ 0.	\$ 0.	\$ 201,228,868.
Fac. de Ciencias Biologicas		\$ 0.	\$ 257,213,530.	\$ 27,335,312.	\$ 35,634,986.	\$ 5,000,000.	\$ 0.	\$ 0.	\$ 325,173,738.
Fac. de Ciencias de la Comunicacion		\$ 20,000,000.	\$ 118,208,466.	\$ 8,040,031.	\$ 15,837,772.	\$ 5,200,000.	\$ 72,229,399.	\$ 0.	\$ 239,515,668.
Fac. de Ciencias Fisico-Matematicas		\$ 0.	\$ 86,103,002.	\$ 9,147,192.	\$ 19,797,214.	\$ 45,750,000.	\$ 0.	\$ 0.	\$ 160,797,408.
Fac. de Ciencias Politicas y Admon. Publ		\$ 1,800,000.	\$ 16,797,951.	\$ 1,545,852.	\$ 14,847,910.	\$ 5,000,000.	\$ 0.	\$ 0.	\$ 39,991,713.
Fac. de Ciencias Quimicas		\$ 2,000,000.	\$ 352,740,038.	\$ 40,912,356.	\$ 33,259,321.	\$ 0.	\$ 0.	\$ 0.	\$ 428,911,715.
Fac. de Contaduria Publica y Administrar		\$ 0.	\$ 245,820,760.	\$ 26,114,892.	\$ 29,695,822.	\$ 238,609,500.	\$ 0.	\$ 0.	\$ 540,240,974.
Fac. de Derecho y Ciencias Sociales		\$ 0.	\$ 189,514,338.	\$ 20,133,144.	\$ 26,726,240.	\$ 31,770,000.	\$ 0.	\$ 0.	\$ 268,143,622.
Fac. de Enfermeria		\$ 0.	\$ 56,087,754.	\$ 607,032.	\$ 26,726,240.	\$ 38,001,600.	\$ 0.	\$ 0.	\$ 121,422,626.
Fac. de Organizacion Deportiva		\$ 0.	\$ 242,554,574.	\$ 5,544,816.	\$ 21,380,992.	\$ 0.	\$ 0.	\$ 0.	\$ 269,480,382.
Fac. de Filosofia y Letras		\$ 67,564,800.	\$ 16,870,056.	\$ 1,792,200.	\$ 29,695,822.	\$ 0.	\$ 0.	\$ 0.	\$ 48,338,078.
Fac. de Ingenieria Mecanica y Electrica		\$ 0.	\$ 68,794,749.	\$ 7,308,444.	\$ 26,726,240.	\$ 12,000,000.	\$ 0.	\$ 0.	\$ 171,144,233.
Fac. de Medicina		\$ 0.	\$ 172,036,583.	\$ 14,849,640.	\$ 5,684,669.	\$ 30,000,000.	\$ 0.	\$ 0.	\$ 204,560,892.
Fac. de Med. Veterinaria y Zootecnia		\$ 0.	\$ 391,954,863.	\$ 41,639,532.	\$ 56,422,064.	\$ 9,190,000.	\$ 0.	\$ 0.	\$ 520,016,459.
Fac. de Odontologia		\$ 0.	\$ 831,164,792.	\$ 72,112,000.	\$ 70,676,059.	\$ 0.	\$ 0.	\$ 0.	\$ 983,142,851.
Fac. de Psicologia		\$ 0.	\$ 41,994,868.	\$ 7,683,912.	\$ 29,695,822.	\$ 0.	\$ 0.	\$ 0.	\$ 79,374,602.
Fac. de Salud Publica		\$ 0.	\$ 238,533,132.	\$ 39,951,120.	\$ 35,634,986.	\$ 6,750,000.	\$ 0.	\$ 0.	\$ 320,889,238.
Fac. de Trabajo Social		\$ 0.	\$ 84,682,677.	\$ 40,127,952.	\$ 20,787,076.	\$ 0.	\$ 0.	\$ 0.	\$ 145,597,705.
Fac. de Artes Visuales		\$ 1,050,000.	\$ 59,638,383.	\$ 10,546,980.	\$ 11,878,328.	\$ 1,500,000.	\$ 0.	\$ 0.	\$ 84,613,591.
Fac. de Ciencias Forestales		\$ 0.	\$ 68,794,749.	\$ 14,909,820.	\$ 13,858,050.	\$ 10,000,000.	\$ 8,000,000.	\$ 0.	\$ 115,562,619.
Fac. de Ciencias de la Tierra		\$ 12,144,000.	\$ 30,796,237.	\$ 294,636.	\$ 17,817,493.	\$ 0.	\$ 0.	\$ 0.	\$ 61,052,366.
Fac. de Musica		\$ 4,800,000.	\$ 0.	\$ 0.	\$ 2,630,623.	\$ 5,000,000.	\$ 49,471,085.	\$ 0.	\$ 61,901,708.
Totales :		\$ 0.	\$ 25,196,936.	\$ 2,494,524.	\$ 17,817,493.	\$ 3,000,000.	\$ 190,212,230.	\$ 0.	\$ 5,860,229,436.
Grandes Totales :		\$ 119,358,800.	\$ 3,988,851,514.	\$ 408,185,867.	\$ 615,099,925.	\$ 538,521,100.	\$ 190,212,230.	\$ 0.	\$ 5,860,229,436.
		\$ 224,010,080.	\$ 5,968,455,619.	\$ 631,440,261.	\$ 1,393,768,000.	\$ 842,708,518.	\$ 2,692,462,558.	\$ 2,879,635,015.	\$ 14,632,480,051.

Desglose de Presupuesto de Gastos Centralizados 1989

Dependencias Docentes	Facultades :	Renta de Inmuebles	Consumo Electrica	Consumo Energia y Drenaje	Mantenimiento de Inmuebles.	Mantenimiento Eq. de Computo	Otras Partidas	Centralizado E. Revolvente	Total Presupuesto Centralizado
Fac. de Agronomia		\$ 5,000,000.	\$ 245,204,000.	\$ 147,312.	\$ 25,736,379.	\$ 80,000,000.	\$ 0.	\$ 0.	\$ 356,087,691.
Fac. de Arquitectura		\$ 5,000,000.	\$ 148,139,276.	\$ 14,937,268.	\$ 26,132,324.	\$ 7,000,000.	\$ 0.	\$ 0.	\$ 201,228,868.
Fac. de Ciencias Biologicas		\$ 0.	\$ 257,213,530.	\$ 27,335,312.	\$ 35,634,986.	\$ 5,000,000.	\$ 0.	\$ 0.	\$ 325,173,738.
Fac. de Ciencias de la Comunicacion		\$ 20,000,000.	\$ 118,208,466.	\$ 8,040,031.	\$ 15,837,772.	\$ 5,200,000.	\$ 72,229,399.	\$ 0.	\$ 239,515,668.
Fac. de Ciencias Fisico-Matematicas		\$ 0.	\$ 86,103,002.	\$ 9,147,192.	\$ 19,797,214.	\$ 45,750,000.	\$ 0.	\$ 0.	\$ 160,797,408.
Fac. de Ciencias Politicas y Admon. Publ		\$ 1,800,000.	\$ 16,797,951.	\$ 1,545,852.	\$ 14,847,910.	\$ 5,000,000.	\$ 0.	\$ 0.	\$ 39,991,713.
Fac. de Ciencias Quimicas		\$ 2,000,000.	\$ 352,740,038.	\$ 40,912,356.	\$ 33,259,321.	\$ 0.	\$ 0.	\$ 0.	\$ 428,911,715.
Fac. de Contaduria Publica y Administrar		\$ 0.	\$ 245,820,760.	\$ 26,114,892.	\$ 29,695,822.	\$ 238,609,500.	\$ 0.	\$ 0.	\$ 540,240,974.
Fac. de Derecho y Ciencias Sociales		\$ 0.	\$ 189,514,338.	\$ 20,133,144.	\$ 26,726,240.	\$ 31,770,000.	\$ 0.	\$ 0.	\$ 268,143,622.
Fac. de Enfermeria		\$ 0.	\$ 56,087,754.	\$ 607,032.	\$ 26,726,240.	\$ 38,001,600.	\$ 0.	\$ 0.	\$ 121,422,626.
Fac. de Organizacion Deportiva		\$ 0.	\$ 242,554,574.	\$ 5,544,816.	\$ 21,380,992.	\$ 0.	\$ 0.	\$ 0.	\$ 269,480,382.
Fac. de Filosofia y Letras		\$ 67,564,800.	\$ 16,870,056.	\$ 1,792,200.	\$ 29,695,822.	\$ 0.	\$ 0.	\$ 0.	\$ 48,338,078.
Fac. de Ingenieria Mecanica y Electrica		\$ 0.	\$ 68,794,749.	\$ 7,308,444.	\$ 26,726,240.	\$ 12,000,000.	\$ 0.	\$ 0.	\$ 171,144,233.
Fac. de Medicina		\$ 0.	\$ 172,036,583.	\$ 14,849,640.	\$ 5,684,669.	\$ 30,000,000.	\$ 0.	\$ 0.	\$ 204,560,892.
Fac. de Med. Veterinaria y Zootecnia		\$ 0.	\$ 391,954,863.	\$ 41,639,532.	\$ 56,422,064.	\$ 9,190,000.	\$ 0.	\$ 0.	\$ 520,016,459.
Fac. de Odontologia		\$ 0.	\$ 831,164,792.	\$ 72,112,000.	\$ 70,676,059.	\$ 0.	\$ 0.	\$ 0.	\$ 983,142,851.
Fac. de Psicologia		\$ 0.	\$ 41,994,868.	\$ 7,683,912.	\$ 29,695,822.	\$ 0.	\$ 0.	\$ 0.	\$ 79,374,602.
Fac. de Salud Publica		\$ 0.	\$ 238,533,132.	\$ 39,951,120.	\$ 35,634,986.	\$ 6,750,000.	\$ 0.	\$ 0.	\$ 320,889,238.
Fac. de Trabajo Social		\$ 0.	\$ 84,682,677.	\$ 40,127,952.	\$ 20,787,076.	\$ 0.	\$ 0.	\$ 0.	\$ 145,597,705.
Fac. de Artes Visuales		\$ 1,050,000.	\$ 59,638,383.	\$ 10,546,980.	\$ 11,878,328.	\$ 1,500,000.	\$ 0.	\$ 0.	\$ 84,613,591.
Fac. de Ciencias Forestales		\$ 0.	\$ 68,794,749.	\$ 14,909,820.	\$ 13,858,050.	\$ 10,000,000.	\$ 8,000,000.	\$ 0.	\$ 115,562,619.
Fac. de Ciencias de la Tierra		\$ 12,144,000.	\$ 30,796,237.	\$ 294,636.	\$ 17,817,493.	\$ 0.	\$ 0.	\$ 0.	\$ 61,052,366.
Fac. de Musica		\$ 4,800,000.	\$ 0.	\$ 0.	\$ 2,630,623.	\$ 5,000,000.	\$ 49,471,085.	\$ 0.	\$ 61,901,708.
Totales :		\$ 0.	\$ 25,196,936.	\$ 2,494,524.	\$ 17,817,493.	\$ 3,000,000.	\$ 190,212,230.	\$ 0.	\$ 5,860,229,436.
Grandes Totales :		\$ 119,358,800.	\$ 3,988,851,514.	\$ 408,185,867.	\$ 615,099,925.	\$ 538,521,100.	\$ 190,212,230.	\$ 0.	\$ 5,860,229,436.
		\$ 224,010,080.	\$ 5,968,455,619.	\$ 631,440,261.	\$ 1,393,768,000.	\$ 842,708,518.	\$ 2,692,462,558.	\$ 2,879,635,015.	\$ 14,632,480,051.




UNIVERSIDAD AUTÓNOMA DE NUEVO LEÓN

DIRECCIÓN GENERAL DE BIBLIOTECAS

ESTRUCTURA PROGRAMÁTICA

UNIVERSIDAD AUTÓNOMA DE NUEVO LEÓN	ESTRUCTURA PROGRAMÁTICA	1983	1984	1985	1986	1987	1988	1989
Escuela de Medicina	Escuela de Medicina	11,500,000	11,500,000	11,500,000	11,500,000	11,500,000	11,500,000	11,500,000
Escuela de Ingeniería	Escuela de Ingeniería	11,500,000	11,500,000	11,500,000	11,500,000	11,500,000	11,500,000	11,500,000
Escuela de Arquitectura	Escuela de Arquitectura	11,500,000	11,500,000	11,500,000	11,500,000	11,500,000	11,500,000	11,500,000
Escuela de Derecho	Escuela de Derecho	11,500,000	11,500,000	11,500,000	11,500,000	11,500,000	11,500,000	11,500,000
Escuela de Filosofía	Escuela de Filosofía	11,500,000	11,500,000	11,500,000	11,500,000	11,500,000	11,500,000	11,500,000
Escuela de Literatura	Escuela de Literatura	11,500,000	11,500,000	11,500,000	11,500,000	11,500,000	11,500,000	11,500,000
Escuela de Historia	Escuela de Historia	11,500,000	11,500,000	11,500,000	11,500,000	11,500,000	11,500,000	11,500,000
Escuela de Geografía	Escuela de Geografía	11,500,000	11,500,000	11,500,000	11,500,000	11,500,000	11,500,000	11,500,000
Escuela de Biología	Escuela de Biología	11,500,000	11,500,000	11,500,000	11,500,000	11,500,000	11,500,000	11,500,000
Escuela de Química	Escuela de Química	11,500,000	11,500,000	11,500,000	11,500,000	11,500,000	11,500,000	11,500,000
Escuela de Física	Escuela de Física	11,500,000	11,500,000	11,500,000	11,500,000	11,500,000	11,500,000	11,500,000
Escuela de Matemáticas	Escuela de Matemáticas	11,500,000	11,500,000	11,500,000	11,500,000	11,500,000	11,500,000	11,500,000
Escuela de Psicología	Escuela de Psicología	11,500,000	11,500,000	11,500,000	11,500,000	11,500,000	11,500,000	11,500,000
Escuela de Sociología	Escuela de Sociología	11,500,000	11,500,000	11,500,000	11,500,000	11,500,000	11,500,000	11,500,000
Escuela de Economía	Escuela de Economía	11,500,000	11,500,000	11,500,000	11,500,000	11,500,000	11,500,000	11,500,000
Escuela de Administración	Escuela de Administración	11,500,000	11,500,000	11,500,000	11,500,000	11,500,000	11,500,000	11,500,000
Escuela de Idiomas	Escuela de Idiomas	11,500,000	11,500,000	11,500,000	11,500,000	11,500,000	11,500,000	11,500,000
Escuela de Artes	Escuela de Artes	11,500,000	11,500,000	11,500,000	11,500,000	11,500,000	11,500,000	11,500,000
Escuela de Música	Escuela de Música	11,500,000	11,500,000	11,500,000	11,500,000	11,500,000	11,500,000	11,500,000
Escuela de Danza	Escuela de Danza	11,500,000	11,500,000	11,500,000	11,500,000	11,500,000	11,500,000	11,500,000
Escuela de Teatro	Escuela de Teatro	11,500,000	11,500,000	11,500,000	11,500,000	11,500,000	11,500,000	11,500,000
Escuela de Cine	Escuela de Cine	11,500,000	11,500,000	11,500,000	11,500,000	11,500,000	11,500,000	11,500,000
Escuela de Educación Especial	Escuela de Educación Especial	11,500,000	11,500,000	11,500,000	11,500,000	11,500,000	11,500,000	11,500,000
Escuela de Educación para el Trabajo	Escuela de Educación para el Trabajo	11,500,000	11,500,000	11,500,000	11,500,000	11,500,000	11,500,000	11,500,000
Escuela de Educación de Adultos	Escuela de Educación de Adultos	11,500,000	11,500,000	11,500,000	11,500,000	11,500,000	11,500,000	11,500,000
Escuela de Educación Intercultural	Escuela de Educación Intercultural	11,500,000	11,500,000	11,500,000	11,500,000	11,500,000	11,500,000	11,500,000
Escuela de Educación Tecnológica	Escuela de Educación Tecnológica	11,500,000	11,500,000	11,500,000	11,500,000	11,500,000	11,500,000	11,500,000
Escuela de Educación Superior	Escuela de Educación Superior	11,500,000	11,500,000	11,500,000	11,500,000	11,500,000	11,500,000	11,500,000




ESTRUCTURA PROGRAMÁTICA 1983

La estructura programática de la parte modular del sistema presupuestal de la Universidad, en ella se agrupan todas las actividades de Enseñanza, Investigación, Extensión Universitaria.

La estructura programática de la parte modular del sistema presupuestal de la Universidad, en ella se agrupan todas las actividades de Enseñanza, Investigación, Extensión Universitaria.

La estructura programática de la parte modular del sistema presupuestal de la Universidad, en ella se agrupan todas las actividades de Enseñanza, Investigación, Extensión Universitaria.



UNIVERSIDAD AUTÓNOMA DE NUEVO LEÓN

DIRECCIÓN GENERAL DE BIBLIOTECAS

ESTRUCTURA PROGRAMÁTICA

Programa: ESTRUCTURA PROGRAMÁTICA 1989

Es un instrumento a través del cual se cumplen propósitos.
La estructura programática es la parte medular del sistema generico expresados en una función por medio del presupuestario de la Universidad, en ella se agrupan todas las actividades de Enseñanza, Investigación, Extensión Universitaria y Apoyo Administrativo.

Los cuales se asignan recursos humanos, materiales y financieros que son administrados por una dependencia ejecutora.
La agrupación programática es el marco conceptual que contiene los objetivos y metas que se pretenden lograr, así como los recursos humanos, materiales y financieros que se requieran para llevarlas a cabo; de esta manera se presenta una correlación entre resultados y recursos.

En la integración de la estructura programática, las Dependencias Universitarias han tenido una participación relevante por la información cuantitativa y cualitativa que han proporcionado en cada ejercicio presupuestario.

Categorías Programáticas

La magnitud y complejidad de las actividades de la UANL ha exigido su jerarquización en base a criterios de homogeneidad y coherencia que se definen a continuación:

Función:

Se define como la parte del esfuerzo total que se encamina a lograr los propósitos generales de la Institución. Está constituida por un conjunto de programas vinculados y homogéneos para la consecución de una finalidad común expresada de manera general.

En la UANL esos propósitos generales son los referentes a la Docencia, Investigación, Extensión Universitaria y Apoyo Administrativo.

BIBLIOTECA UNIVERSITARIA

La estructura programática es la parte medular del sistema presupuestario de la Universidad, en ella se agrupan todas las actividades de Enseñanza, Investigación, Extensión Universitaria y Apoyo Administrativo.

La agrupación programática es una forma conceptual que contiene los objetivos y metas que se pretenden lograr, así como los recursos humanos, materiales y financieros que se requieren para llevarlas a cabo, de esta manera se presenta una correlación entre resultados y recursos.


En la integración de la estructura programática, las Dependencias Universitarias han tenido una participación relevante por la información cuantitativa y cualitativa que han proporcionado en cada ejercicio presupuestario.

Categorías Programáticas La magnitud y complejidad de las actividades de la UANL ha exigido su jerarquización en base a criterios de homogeneidad y coherencia que se definen a continuación:

Función:

Se define como la parte del esfuerzo total que se encamina a lograr los propósitos generales de la institución. Esta constituida por un conjunto de programas vinculados y homogéneos para la consecución de una finalidad común expresada de manera general.

En la UANL esas propósitos generales son los referentes a la Docencia, Investigación, Extensión Universitaria y Apoyo Administrativo.



Programa:

Es un instrumento a través del cual se cumplen propósitos genéricos expresados en una función por medio del establecimiento de objetivos y metas para cumplir, con los cuales se asignan recursos humanos, materiales y financieros que son administrados por una dependencia ejecutora.

Los Programas Presupuestarios

La Universidad ha fundamentado, para este ejercicio, su estructura programática presupuestaria en catorce programas cuyo contenido se sustenta en las funciones expresadas; 4 programas propician el cumplimiento de la enseñanza en todos los niveles que la constituyen:

- 1 Educación Media Superior
- 2 Educación Técnica
- 3 Educación Profesional
- 4 Auxiliar de Docencia


La función de Investigación comprende los siguientes programas:

- 1 Investigación en Ciencias
- 2 Investigación en Humanidades

La Extensión Universitaria que constituye la tercera función básica de la Universidad se integra de los siguientes programas:

DIRECCIÓN GENERAL DE BIBLIOTECAS

BIBLIOTECA UNIVERSITARIA



Programas:
En un instrumento a través del cual se cumplen propósitos
genéricos expresados en una función por medio del
establecimiento de objetivos y metas para cumplir, con
los cuales se asignan recursos humanos, materiales y
financieros que son administrados por una dependencia
ejecutora.

Los Programas Presupuestarios
La Universidad ha fundamentado, para este ejercicio, su
estructura presupuestaria en los programas que
programas cuyo contenido se sustenta en las funciones
expresadas; A programas propician el cumplimiento de las
enseñanza en todos los niveles de la institución:
1 Educación Media Superior
2 Educación Técnica
3 Educación Profesional
4 Auxiliar de Docencia

La función de investigación comprende los siguientes
programas:
1 Investigación en Ciencias
2 Investigación en Humanidades
La Extensión Universitaria que constituye la tercera
función básica de la Universidad se integra de los
siguientes programas:

EGRESO POR PROGRAMAS 1989
EN MILES DE MILLONES DE PÉSO

- 1 Actividades Artísticas y Culturales
- 2 Servicios Editoriales

La Universidad debe contar con una sólida infraestructura administrativa que le permita sustentar el cumplimiento de sus funciones básicas, para lo cual se han instrumentado los siguientes programas:

- 1 Dirección
- 2 Planeación
- 3 Servicios Administrativos Generales
- 4 Servicios Sociales
- 5 Construcción y Mantenimiento
- 6 Servicios Complementarios



DIRECCIÓN GENERAL DE BIBLIOTECAS

BIBLIOTECA UNIVERSITARIA

1 Actividades Artísticas y Culturales
 2 Servicios Editoriales


La Universidad debe contar con una sólida infraestructura administrativa que le permita sustentar el cumplimiento de sus funciones básicas para lo cual se han instrumentado los siguientes programas:


1 Dirección
 2 Planeación
 3 Servicios Administrativos Generales
 4 Servicios Sociales
 5 Construcción y Mantenimiento
 6 Servicios Complementarios

UNIVERSIDAD AUTÓNOMA DE NUEVO LEÓN
 DIRECCIÓN GENERAL DE BIBLIOTECAS



EGRESO POR PROGRAMAS 1989
 (EN MILES DE MILLONES DE PESOS)





UNIVERSIDAD AUTÓNOMA DE NUEVO LEÓN

DIRECCIÓN GENERAL DE BIBLIOTECAS

PROGRAMA EDUCACION MEDIA SUPERIOR

PARTICIPACION DE LAS DEPENDENCIAS INVOLUCRADAS EN EL ALCANCE DE LA 1974

DESCRIPCION DEL PROGRAMA

CARACTERIZACION

Comprende la integración total de actividades que contribuyan al propósito institucional de impartir educación media Superior, a través de las distintas Dependencias Universitarias de acuerdo con el plan de estudio vigente.

OBJETIVO

Cubrir la demanda de Educación Media Superior en la región, atendiendo las necesidades de enlazar formativamente los conocimientos y aprendizajes de los niveles previos de cada individuo con esta enseñanza, formándole al educando las actividades y habilidades que lo orienten, preparen y estimulen para propiciar su progreso.

UNIDAD DE MEDIDA

Alumno a atender

META

Atender a 42,074 alumnos

UNIDADES RESPONSABLES

Las diferentes Preparatorias generales de la Universidad.

Alumno a atender	Participación Porcentual
4,500	11.00



DESCRIPCION DEL PROGRAMA

CARACTERIZACION

Comprende la interacción total de actividades que contribuyen al propósito institucional de impartir educación media superior, a través de las distintas Dependencias Universitarias de acuerdo con el plan de estudio vigente.

OBJETIVO

Cubrir la demanda de Educación Media Superior en la región atendiendo las necesidades de enlazar formativamente los conocimientos y aprendizajes de los niveles previos de cada individuo con esta enseñanza, formando al educando las actividades y habilidades que lo orienten, preparen y estimulen para propiciar su progreso.

UNIDAD DE MEDIDA

Alumno a atender

META

Atender a 42,074 alumnos

UNIDADES RESPONSABLES

Las diferentes preparatorias generales de la Universidad.

UNIVERSIDAD AUTÓNOMA DE NUEVO LEÓN

DIRECCION GENERAL DE BIBLIOTECAS

PARTICIPACION DE LAS DEPENDENCIAS INVOLUCRADAS EN EL ALCANCE DE LA META

INDICADORES DE ACTIVIDAD DOCENTE

GRUPO A FORMAR	Alumnos a atender	Participacion Porcentual
Esc. Preparatoria No. 1	4,631	11.00
Esc. Preparatoria No. 2	5,016	11.92
Esc. Preparatoria No. 3	3,240	7.70
Esc. Preparatoria No. 4	807	1.92
Esc. Preparatoria No. 5	254	0.60
Esc. Preparatoria No. 6	473	1.12
Esc. Preparatoria No. 7	5,940	14.12
Esc. Preparatoria No. 8	2,460	5.85
Esc. Preparatoria No. 9	2,891	6.87
Esc. Preparatoria No. 10	154	0.37
Esc. Preparatoria No. 11	112	0.27
Esc. Preparatoria No. 12	515	1.22
Esc. preparatoria No. 13	198	0.47
Esc. Preparatoria No. 14	127	0.30
Esc. Preparatoria No. 15	6,353	15.10
Esc. Preparatoria No. 16	2,285	5.43
Esc. Preparatoria No. 17	122	0.29
Esc. Preparatoria No. 18	185	0.44
Esc. Preparatoria No. 19	74	0.18
Esc. Preparatoria No. 20	588	1.40
Esc. Preparatoria No. 21	145	0.35
Esc. Preparatoria No. 22	4,339	10.31
Esc. Preparatoria No. 23	1,085	2.58
Esc. Preparatoria No. 24	80	0.19
T O T A L :	42,074	100.00

GASTOS

MONEDAS Y EQUIPO

T O T A L :

BIBLIOTECA UNIVERSITARIA



PARTICIPACION DE LAS DEPENDENCIAS INVOLUCRADAS EN EL ALCANCE DE LA META

Participación	Alumnos a atender	Participación
11.00	Esc. Preparatoria No. 1	11.00
11.00	Esc. Preparatoria No. 2	11.00
7.70	Esc. Preparatoria No. 3	7.70
1.92	Esc. Preparatoria No. 4	1.92
0.30	Esc. Preparatoria No. 5	0.30
1.12	Esc. Preparatoria No. 6	1.12
14.12	Esc. Preparatoria No. 7	14.12
8.82	Esc. Preparatoria No. 8	8.82
8.87	Esc. Preparatoria No. 9	8.87
0.27	Esc. Preparatoria No. 10	0.27
0.27	Esc. Preparatoria No. 11	0.27
1.12	Esc. Preparatoria No. 12	1.12
0.47	Esc. Preparatoria No. 13	0.47
0.30	Esc. Preparatoria No. 14	0.30
13.10	Esc. Preparatoria No. 15	13.10
2.28	Esc. Preparatoria No. 16	2.28
0.22	Esc. Preparatoria No. 17	0.22
0.44	Esc. Preparatoria No. 18	0.44
0.18	Esc. Preparatoria No. 19	0.18
1.40	Esc. Preparatoria No. 20	1.40
0.22	Esc. Preparatoria No. 21	0.22
10.31	Esc. Preparatoria No. 22	10.31
2.28	Esc. Preparatoria No. 23	2.28
0.12	Esc. Preparatoria No. 24	0.12
100.00	TOTAL:	100.00

UNIVERSIDAD AUTÓNOMA DE NUEVO LEÓN

DIRECCIÓN GENERAL DE BIBLIOTECAS

INDICADORES DE ACTIVIDAD DOCENCIA LOS RECURSOS FINANCIEROS

1.-GRUPOS A FORMAR	1,134
2.-CURSOS ACADÉMICOS ESPECIALES A ORGANIZAR	51
3.-EVENTOS ACADÉMICOS A ORGANIZAR	150
4.-PRACTICAS ESCOLARES A REALIZAR	140
5.-PUBLICACIONES A REALIZAR	1,549
6.-LECTORES A ATENDER	228,100
7.-CAMPEONATOS, TORNEOS Y COMPETENCIAS DEPORTIVAS A ORGANIZAR Y/O PARTICIPAR	987
RECURSOS FINANCIEROS ASIGNADOS AL PROGRAMA	
SUELDOS	\$ 24'582,185,406.
PRESTACIONES	9'814,631,536.
GASTOS	1'749,083,927.
MOBILIARIO Y EQUIPO	372,000,000.
TOTAL:	\$ 36'517,900,869.

BIBLIOTECA UNIVERSITARIA

INDICADORES DE ACTIVIDAD DOCENTE

1.-GRUPOS A FORMAR	
2.-CURSOS ACADÉMICOS ESPECIALES A ORGANIZAR	
3.-EVENTOS ACADÉMICOS A ORGANIZAR	
4.-PRÁCTICAS ESCOLARES A REALIZAR	
5.-PUBLICACIONES A REALIZAR	
6.-LECTORES A ATENDER	
7.-CAMPEONATOS, TORNEOS Y COMPETENCIAS DEPORTIVAS A ORGANIZAR Y/O PARTICIPAR	

RECURSOS FINANCIEROS ASIGNADOS AL PROGRAMA

SUELDOS	\$ 24,282,182,406
PRESTACIONES	9,814,631,236
GASTOS	1,749,083,927
MOBILIARIO Y EQUIPO	525,000,000
T O T A L :	\$ 36,370,897,569

PARTICIPACION POR DEPENDENCIA DE LOS RECURSOS FINANCIEROS
 TOTALES DEL PROGRAMA

PARTICIPACION RELATIVA DEL PROGRAMA DENTRO DE LA FUNCION
 DOCENCIA

	RECURSOS	PARTICIPACION PORCENTUAL
Esc.Preparatoria No. 1	\$ 5'539;858,490.	15.17
Esc.Preparatoria No. 2	4'276;053,760.	11.71
Esc.Preparatoria No. 3	3'564;305,801.	9.76
Esc.Preparatoria No. 4	905;490,740.	2.48
Esc.Preparatoria No. 5	546;802,010.	1.50
Esc.Preparatoria No. 6	617;402,155.	1.69
Esc.Preparatoria No. 7	3'353;937,656.	9.18
Esc.Preparatoria No. 8	2'327;638,295.	6.37
Esc.Preparatoria No. 9	3'170;689,176.	8.68
Esc.Preparatoria No.10	269;338,966.	0.74
Esc.Preparatoria No.11	259;171,740.	0.71
Esc.Preparatoria No.12	542;173,043.	1.48
Esc.Preparatoria No.13	294;434,028.	0.98
Esc.Preparatoria No.14	338;893,411.	0.93
Esc.Preparatoria No.15	2'876;918,751.	7.88
Esc.Preparatoria No.16	2'024;845,894.	5.55
Esc.Preparatoria No.17	257;805,181.	0.71
Esc.Preparatoria No.18	317;260,126.	0.87
Esc.Preparatoria No.19	201;370,415.	0.55
Esc.Preparatoria No.20	540;594,326.	1.48
Esc.Preparatoria No.21	298;050,203.	0.82
Esc.Preparatoria No.22	2'740;504,667.	7.50
Esc.Preparatoria No.23	916;930,711.	2.51
Esc.Preparatoria No.24	273;530,924.	0.75

T O T A L : \$ 36'517;906,869. 100.00

DIRECCIÓN GENERAL DE BIBLIOTECAS



PARTICIPACION POR DEPENDENCIA DE LOS RECURSOS FINANCIEROS
 TOTALES DEL PROGRAMA

Esc. Preparatoria No.	Recursos	Participación porcentual
Esc. Preparatoria No. 1	2,532,828,490	0.75
Esc. Preparatoria No. 2	4,276,023,760	0.75
Esc. Preparatoria No. 3	3,564,303,801	0.87
Esc. Preparatoria No. 4	2,902,440,740	0.82
Esc. Preparatoria No. 5	2,462,802,010	1.48
Esc. Preparatoria No. 6	617,402,155	0.82
Esc. Preparatoria No. 7	3,353,227,655	0.87
Esc. Preparatoria No. 8	2,527,638,225	0.82
Esc. Preparatoria No. 9	3,170,688,175	0.87
Esc. Preparatoria No. 10	2,593,328,355	0.82
Esc. Preparatoria No. 11	2,521,121,740	0.87
Esc. Preparatoria No. 12	2,421,173,043	0.82
Esc. Preparatoria No. 13	2,294,424,028	0.82
Esc. Preparatoria No. 14	2,388,883,411	0.82
Esc. Preparatoria No. 15	2,878,218,751	0.87
Esc. Preparatoria No. 16	2,024,825,894	0.82
Esc. Preparatoria No. 17	2,257,805,181	0.87
Esc. Preparatoria No. 18	2,171,260,125	0.82
Esc. Preparatoria No. 19	2,011,370,415	1.48
Esc. Preparatoria No. 20	2,402,224,325	0.82
Esc. Preparatoria No. 21	2,282,020,203	0.82
Esc. Preparatoria No. 22	2,740,204,667	0.82
Esc. Preparatoria No. 23	2,162,930,711	0.82
Esc. Preparatoria No. 24	2,732,230,224	0.82
TOTAL	38,227,200,883	100.00

UNIVERSIDAD AUTÓNOMA DE NUEVO LEÓN

DIRECCIÓN GENERAL DE BIBLIOTECAS

PROGRAMA DE EDUCACION TECNICA

DESCRIPCION DEL PROGRAMA

CARACTERIZACION

PARTICIPACION RELATIVA DEL PROGRAMA DENTRO DE LA FUNCION DOCENCIA

que se dedica a la capacitación de profesionistas a nivel técnico superior.

24.71% DE PARTICIPACION

PARTICIPACION RELATIVA DEL PROGRAMA DENTRO DEL PRESUPUESTO UNIVERSITARIO


19.49% DE PARTICIPACION

Atender a 3,714 alumnos

UNIDADES RESPONSABLES

- Escuela de Artes Escénicas
- Escuela Ind. y Prepa Alvaro Obregón
- Escuela y Preparatoria Técnica Pablo Liya
- Escuela Preparatoria Técnica Médica





UNIVERSIDAD AUTÓNOMA DE NUEVO LEÓN

DIRECCIÓN GENERAL DE BIBLIOTECAS

PROGRAMA DE EDUCACION TECNICA

PARTICIPACION DE LAS DEPENDENCIAS INVOLUCRADAS EN EL
DESCRIPCION DEL PROGRAMA

CARACTERIZACION

Comprende el conjunto de acciones suficientes y necesarias,
que conlleven a la capacitación de profesionistas a nivel
técnico superior.

	ALUMNOS A ATENDER	PARTICIPACION PORCENTUAL
ESC. ARTES ESCENICAS	206	2.12
ESC. IND. Y PREPA ALVARO O.	4,828	49.70
ESC. Y PREPA TECNICA PABLO LIVAS	2,510	25.84
ESC. PREPA TECNICA MEDICA	2,170	22.34
TOTAL	9,714	100.00

Proporcionar al educando los elementos teórico-prácticos
orientados a formar personal técnico capacitado, para
incorporarse en poco tiempo a la vida productiva tanto
personal como de la comunidad.

UNIDAD DE MEDIDA

Alumno a atender

META

Atender a 9,714 alumnos

UNIDADES RESPONSABLES

- Escuela de Artes Escénicas
- Escuela Ind. y Prepa Alvaro Obregón
- Escuela y Preparatoria Técnica Pablo Livas
- Escuela Preparatoria Técnica Médica

DESCRIPCION DEL PROGRAMA

CARACTERIZACION

Comprende el conjunto de acciones académicas y necesarias que conlleven a la capacitación de profesionistas a nivel técnico superior.

OBJETIVO

Proporcionar al educando los elementos teórico-prácticos orientados a formar personal técnico capacitado, para incorporarse en todo tiempo a la vida productiva tanto personal como de la comunidad.

UNIDAD DE MEDIDA


Alumno a atender

META

Atender a 9,714 alumnos

UNIDADES RESPONSABLES

- Escuela de Artes Escénicas
- Escuela Ind. y Prepa Alvaro Obregón
- Escuela y Preparatoria Técnica Pablo Livas
- Escuela Preparatoria Técnica Médica



UNIVERSIDAD AUTÓNOMA DE NUEVO LEÓN

DIRECCIÓN GENERAL DE BIBLIOTECAS

PARTICIPACION DE LAS DEPENDENCIAS INVOLUCRADAS EN EL ALCANCE DE LA META

PRESTACIONES	ALUMNOS A ATENDER	PARTICIPACION PORCENTUAL
ESC. ARTES ESCENICAS	206	2.12
ESC. IND. Y PREPA ALVARO O.	4,828	49.70
ESC. Y PREPA TECNICA PABLO LIVAS	2,510	25.84
ESC. PREPA TECNICA MEDICA	2,170	22.34
T O T A L:	9,714	100.00


INDICADORES DE ACTIVIDAD DOCENCIA

1. GRUPOS A FORMAR	332	74
2. EVENTOS ACADEMICOS A ORGANIZAR	94	70
3. PRACTICAS ESCOLARES A REALIZAR	348	00
4. PUBLICACIONES A REALIZAR	282	06
5. LECTORES A ATENDER	56,200	00
6. EVENTOS DEPORTIVOS	214	

PARTICIPACION DE LAS DEPENDENCIAS INVOLUCRADAS EN EL ALCANCE DE LA META

INDICADORES DE ACTIVIDAD DOCENCIA	
1. GRUPOS A FORMAR	332
2. EVENTOS ACADÉMICOS A ORGANIZAR	94
3. PRÁCTICAS ESCOLARES A REALIZAR	348
4. PUBLICACIONES A REALIZAR	283
5. LECTORES A ATENDER	25,200
6. EVENTOS DEPORTIVOS	214
TOTAL	28,079

PARTICIPACION POR DEPENDENCIA DE LAS DEPENDENCIAS INVOLUCRADAS EN EL ALCANCE DE LA META	
ESC. DE ARTES ESCÉNICAS	4,828
ESC. IND. Y PREPA ALVARO O.	5,210
ESC. Y PREPA TÉCNICA PABLO L.	8,170
ESC. PREPA TÉCNICA MÉDICA	9,774
TOTAL	28,079




RECURSOS FINANCIEROS ASIGNADOS AL PROGRAMA

PARTICIPACION RELATIVA DEL PROGRAMA DENTRO DE LA FUNCION	
SUELDOS	\$ 7'200;007,350.
PRESTACIONES	3'267;917,466.
GASTOS	503;612,393.
MOBILIARIO Y EQUIPO	95;000,000.
TOTAL	\$ 11'066;537,209.

PARTICIPACION POR DEPENDENCIA DE LOS RECURSOS FINANCIEROS TOTALES DEL PROGRAMA

	RECURSOS	PARTICIPACION PORCENTUAL
ESC. DE ARTES ESCÉNICAS	\$ 746;377,254.	6.74
ESC. IND. Y PREPA ALVARO O.	5'444;438,415.	49.20
ESC. Y PREPA TEC. PABLO L.	2'323;886,277.	21.00
ESC. PREPA TEC. MÉDICA	2'551;835,263.	23.06
TOTAL	\$11'066;537,209.	100.00

DIRECCIÓN GENERAL DE BIBLIOTECAS



RECURSOS FINANCIEROS ASIGNADOS AL PROGRAMA

RECURSOS	PERCENTUAL PARTICIPACION
ESC. DE ARTES ESCENICAS \$ 748,377,354	6.74
ESC. IND. Y PREPA ALVARO O. \$ 7,444,438,415	49.20
ESC. Y PREPA TEC. PABLO L. \$ 2,323,886,277	21.00
ESC. PREPA TEC. MEDICA \$ 2,521,888,283	23.08
T O T A L \$ 11,066,537,209	100.00

PARTICIPACION POR DEPENDENCIA DE LOS RECURSOS FINANCIEROS
TOTALES DEL PROGRAMA

RECURSOS	PERCENTUAL PARTICIPACION
SUELDOS \$ 7,300,007,350	
PRESTACIONES \$ 367,917,466	
GASTOS \$ 203,612,393	
MOBILIARIO Y EQUIPO \$ 25,000,000	
T O T A L \$ 11,066,537,209	

PROGRAMA EDUCACION SUPERIOR

**PARTICIPACION RELATIVA DEL PROGRAMA DENTRO DE LA FUNCION
DOCENCIA**

CARACTERIZACION

Consumición de los recursos necesarios para conseguir la formación de profesionistas a nivel licenciatura con alto nivel científico, en las diferentes carreras que se imparten en los áreas de Ingeniería y Ciencias.

7.48 % DE PARTICIPACION

**PARTICIPACION RELATIVA DEL PROGRAMA DENTRO DEL
PRESUPUESTO UNIVERSITARIO**

La actividad principal y básica de la institución es la enseñanza de los cursos de licenciatura y maestría.


5.91 % DE PARTICIPACION

UNIVERSIDAD AUTÓNOMA DE NUEVO LEÓN

DIRECCIÓN GENERAL DE BIBLIOTECAS



Las direcciones facultadas en la Universidad Autónoma de Nuevo León.



UNIVERSIDAD AUTÓNOMA DE NUEVO LEÓN

DIRECCIÓN GENERAL DE BIBLIOTECAS

PROGRAMA EDUCACION SUPERIOR

DESCRIPCION DEL PROGRAMA

CARACTERIZACION

Consumación de los esfuerzos necesarios para conseguir la formación de Profesionistas a nivel licenciatura con alto nivel teórico-práctico, en las diferentes carreras que se imparten en las áreas de Humanidades y Ciencias.

OBJETIVO

El impartir la enseñanza a nivel licenciatura en los diferentes campos científicos, con el fin de formar verdaderos profesionistas, capaces de afrontar la problemática nacional y coadyuvar en forma eficiente al desarrollo de la nación.

UNIDAD DE MEDIDA

Alumno a atender

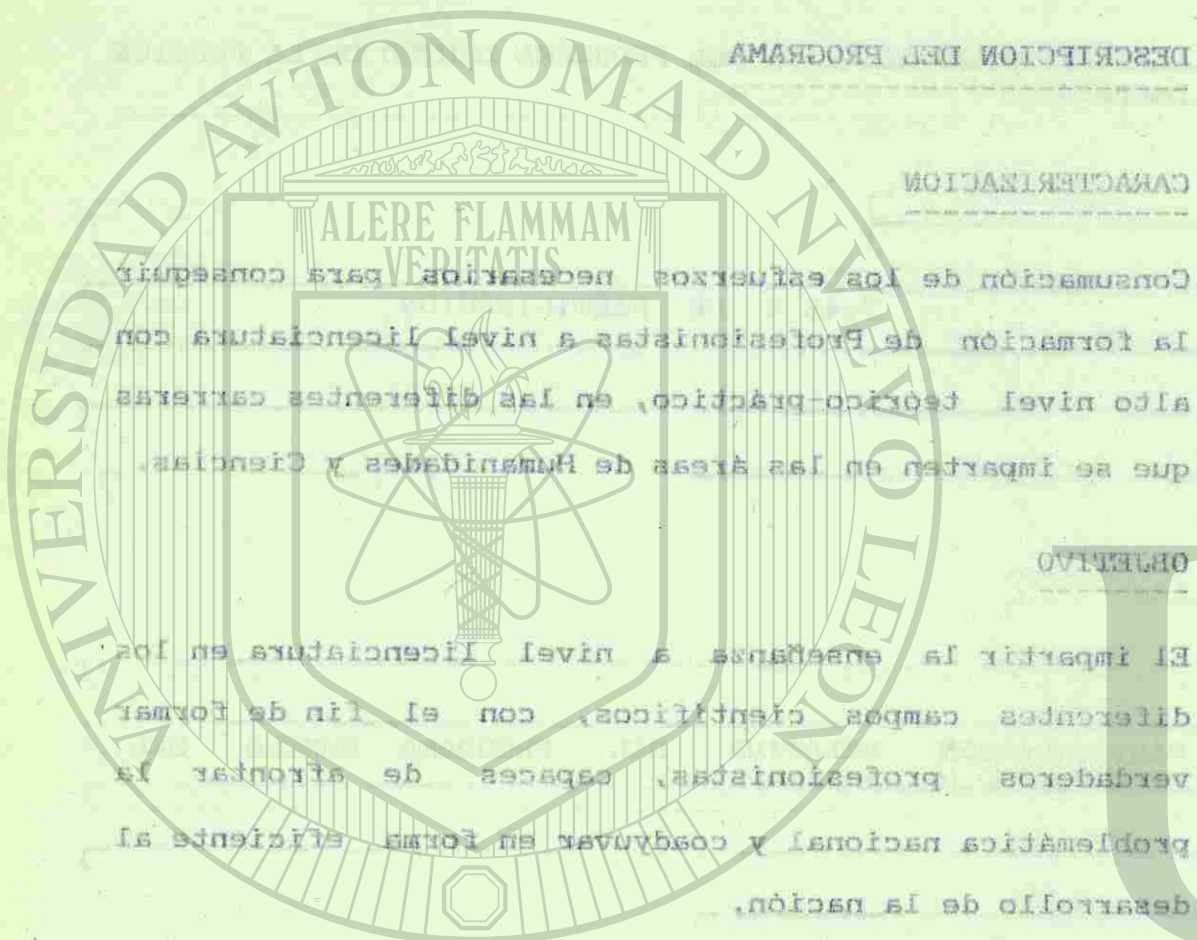
META

Atender a 57,747 alumnos

UNIDAD RESPONSABLE

Las diferentes Facultades de la Universidad Autónoma de Nuevo León.





DESCRIPCION DEL PROGRAMA

CARACTERIZACION

Consumación de los esfuerzos necesarios para conseguir la formación de profesionistas a nivel licenciatura con alto nivel teórico-práctico, en las diferentes carreras que se imparten en las áreas de Humanidades y Ciencias.

OBJETIVO

El impartir la enseñanza a nivel licenciatura en los diferentes campos científicos, con el fin de formar verdaderos profesionistas, capaces de afrontar la problemática nacional y contribuir en forma eficiente al desarrollo de la nación.

UNIDAD DE MEDIDA

Alumno a atender

META

Atender a 57,747 alumnos

UNIDAD RESPONSABLE

Las diferentes Facultades de la Universidad Autónoma de Nuevo León.

INDICADORES DE ACTIVIDADES DE CUENCA

PARTICIPACION DE LAS DEPENDENCIAS INVOLUCRADAS EN EL ALCANCE DE LA META

1. GRUPOS A FORMAR	1,531	
2. CURSOS ACADÉMICOS ESPECIALES A ORGANIZAR	177	
3. EVENTOS ACADÉMICOS EXTRAORDINARIOS A ORGANIZAR Y/O PARTICIPAR		
	Alumnos a Atender	Participación Porcentual
Fac. de Agronomía	784	1.36
Fac. de Arquitectura	2,554	4.42
Fac. de Físico-Matemáticas	1,703	2.95
Fac. de Ciencias Químicas	2,071	3.59
Fac. de Contaduría Pública y A.	13,915	24.10
Fac. de Derecho y C.Sociales	5,864	10.15
Fac. de Economía	208	0.36
Fac. de Filosofía y Letras	1,306	2.26
Fac. de Ingeniería Civil	1,211	2.10
Fac. de Ing.Mecánica y Eléctrica	13,019	22.54
Fac. de Medicina	4,925	8.53
Fac. de Odontología	1,563	2.71
Fac. de Psicología	1,332	2.31
Fac. de Med.Veterinaria y Zoot.	325	0.56
Fac. de C.Políticas y Admón.P.	230	0.40
Fac. de C.de la Comunicación	1,691	2.93
Fac. de C.Bilógicas	878	1.52
Fac. de Enfermería	1,900	3.29
Fac. de Salud Pública	600	1.04
Fac. de Organización Deportiva	463	0.80
Fac. de Trabajo Social	488	0.85
Fac. de Artes Visuales	361	0.62
Fac. de Ciencias Forestales	31	0.05
Fac. de Ciencias de la Tierra	77	0.13
Fac. de Música	248	0.43
T O T A L	57,747	100.00

GASTOS

MOBILIARIO Y EQUIPO

TOTAL

338,570,000

575,264,742,570

UNIVERSIDAD AUTÓNOMA DE NUEVO LEÓN

ALERE FLAMMAM
VERITATIS

PARTICIPACION DE LAS DEPENDENCIAS INVOLUCRADAS EN EL ALCANCE DE LA META


Participación	Porcentaje	Atender
1.36	1.36	1.36
4.42	4.42	4.42
7.95	7.95	7.95
3.59	3.59	3.59
10.10	10.10	10.10
10.10	10.10	10.10
0.36	0.36	0.36
2.10	2.10	2.10
2.10	2.10	2.10
1.21	1.21	1.21
13.019	13.019	13.019
4.325	4.325	4.325
1.523	1.523	1.523
1.337	1.337	1.337
0.52	0.52	0.52
0.52	0.52	0.52
2.30	2.30	2.30
1.52	1.52	1.52
1.52	1.52	1.52
3.29	3.29	3.29
1.04	1.04	1.04
0.80	0.80	0.80
0.85	0.85	0.85
0.85	0.85	0.85
0.62	0.62	0.62
0.02	0.02	0.02
0.13	0.13	0.13
0.43	0.43	0.43
100.00	100.00	100.00

T O T A L 27,747

DIRECCIÓN GENERAL DE BIBLIOTECAS

INDICADORES DE ACTIVIDADES DOCENCIA

1.-GRUPOS A FORMAR	1,531
2.-CURSOS ACADÉMICOS ESPECIALES A ORGANIZAR	177
3.-EVENTOS ACADÉMICOS EXTRACURRICULARES A ORGANIZAR Y/O PARTICIPAR	779
4.-PRACTICAS ESCOLARES A REALIZAR	4,189
5.-PUBLICACIONES A REALIZAR	2,158
6.-LECTORES A ATENDER	1,763,692
7.-CAMPEONATOS, TORNEOS Y COMPETENCIAS DEPORTIVAS A ORGANIZAR Y/O PARTICIPAR	871
RECURSOS FINANCIEROS ASIGNADOS AL PROGRAMA	
SUELDOS	\$ 51'590;023,488.
PRESTACIONES	22'603;295,973.
GASTOS	6'581;953,114.
MOBILIARIO Y EQUIPO	938;970,000.
T O T A L	\$ 81'714;242,575.



INDICADORES DE ACTIVIDADES DOCENTES

1.-GRUPOS A FORMAR 1,231

2.-CURSOS ACADÉMICOS ESPECIALES A ORGANIZAR 177

3.-EVENTOS ACADÉMICOS A ORGANIZAR Y/O PARTICIPAR 779

4.-PRACTICAS ESCOLARES A REALIZAR 4,189

5.-PUBLICACIONES A REALIZAR 3,158

6.-LECTORES A ATENDER 1,783,493

7.-CAMPEONATOS, TORNEOS Y COMPETENCIAS DEPORTIVAS A ORGANIZAR Y/O PARTICIPAR 871

RECURSOS FINANCIEROS ASIGNADOS AL PROGRAMA

TOTAL \$ 81,147,242,575

MOBILIARIO Y EQUIPO 338,270,000

GASTOS 6,581,253,114

PRESTACIONES 22,603,232,933

SUELDOS 51,250,023,488

PARTICIPACION POR DEPENDENCIA DE LOS RECURSOS FINANCIEROS
 TOTALES DEL PROGRAMA

DEPENDENCIA	RECURSOS	PARTICIPACION PORCENTUAL
Fac. de Agronomía	\$ 7'077;875,971.	8.66
Fac. de Arquitectura	3'411;364,811.	4.18
Fac. de C.Físico-Matemáticas	2'105;181,653.	2.58
Fac. de Ciencias Químicas	4'510;952,375.	5.52
Fac. de Contaduría Pública y A.	6'070;230,808.	7.43
Fac. de Derecho y C.Sociales	3'514;871,925.	4.30
Fac. de Economía	1'569;631,140.	1.92
Fac. de Filosofía y Letras	3'140;459,286.	3.84
Fac. de Ingeniería Civil	3'057;532,736.	3.74
Fac. de Ing.Mecánica y E.	11'194;126,772.	13.70
Fac. de Medicina	11'529;523,399.	14.11
Fac. de Odontología	3'430;736,473.	4.20
Fac. de Psicología	2'614;920,996.	3.20
Fac. de Med.Veterinaria y Zoot.	1'579;779,712.	1.93
Fac. de C.Políticas y Admón. P.	744;604,510.	0.91
Fac. de C. de la Comunicación	1'550;863,162.	1.90
Fac. de C. Biológicas	4'429;354,922.	5.42
Fac. de Enfermería	2'234;828,287.	2.74
Fac. de Salud Pública	789;153,240.	0.97
Fac. de Trabajo Social	1'454;777,454.	1.78
Fac. de Organización Deportiva	1'119;981,988.	1.37
Fac. de Artes Visuales	803;321,583.	0.98
Fac. de Ciencias Forestales	1'270;419,516.	1.55
Fac. de Ciencias de la Tierra	1'046;890,015.	1.28
Fac. de Música	1'462;859,841.	1.79
TOTAL	\$ 81'714;242,575.	100.00

DIRECCIÓN GENERAL DE BIBLIOTECAS

PARTICIPACION POR DEPENDENCIA DE LOS RECURSOS FINANCIEROS
 TOTALES DEL PROGRAMA

PARTICIPACION
 PORCENTAJE

8.66	Fac. de Agronomía
4.18	Fac. de Arquitectura
1.58	Fac. de C. Físico-Matemáticas
2.52	Fac. de Ciencias Químicas
7.43	Fac. de Contaduría Pública y A.
4.30	Fac. de Derecho y C. Sociales
1.98	Fac. de Economía
3.84	Fac. de Filosofía y Letras
3.74	Fac. de Ingeniería Civil
13.70	Fac. de Ind. Mecánicas y E.
14.11	Fac. de Medicina
4.20	Fac. de Odontología
3.20	Fac. de Psicología
1.92	Fac. de Med. Veterinaria y Zoot.
0.81	Fac. de C. Políticas y Admón. P.
1.80	Fac. de C. de la Comunicación
2.42	Fac. de C. Biológicas
2.74	Fac. de Enfermería
0.97	Fac. de Salud Pública
1.78	Fac. de Trabajo Social
1.37	Fac. de Organización Deportiva
0.98	Fac. de Artes Visuales
1.52	Fac. de Ciencias Forestales
1.28	Fac. de Ciencias de la Tierra
1.79	Fac. de Música
100.00	TOTAL

UNIVERSIDAD AUTÓNOMA DE NUEVO LEÓN

DIRECCIÓN GENERAL DE BIBLIOTECAS

PROGRAMA AUXILIAR DE DOCENCIA

DESCRIPCIÓN DEL PROGRAMA


PARTICIPACION RELATIVA DEL PROGRAMA DENTRO DE LA FUNCION
 DOCENCIA

55.29% DE PARTICIPACION

PARTICIPACION RELATIVA DEL PROGRAMA DENTRO DEL PRESUPUESTO
 UNIVERSITARIO

43.60% DE PARTICIPACION

que se atribuya a la biblioteca que
 la Función Docente, no es posible
 establecer parámetros que permitan
 el logro de los
 sin embargo,
 puede tomarse como indicador de la importancia que tiene,
 el hecho de que la Capilla Alfonsina sigue acrecentando,
 tanto sus servicios como sus acervos bibliográficos en
 1989.



UNIVERSIDAD AUTÓNOMA DE NUEVO LEÓN
DIRECCIÓN GENERAL DE BIBLIOTECAS

RECURSOS FINANCIEROS ASIGNADOS AL PROGRAMA
PROGRAMA AUXILIAR DE DOCENCIA

SUELDOS 6,087,019,544.
DESCRIPCION DEL PROGRAMA 1,758,873,103.
GASTOS 1,034,037,826.

CARACTERIZACION 9,055,200,000.
REMODELACIONES 220,000,000.

EL Programa constituye un apoyo en la formación académica de los estudiantes mediante la práctica y aprovechamiento de actividades tales como: asesoría documental y audiovisual, prácticas de deportes, entre otras actividades que resultan heterogéneas entre si, pero que contribuyen de manera directa al logro de los objetivos y metas señalados en los Programas Educativos vigentes en esta Universidad.

OBJETIVO
Coadyuvar al logro de los objetivos y metas establecidos en los otros Programas de Docencia mediante la práctica de actividades complementarias que contribuyan a la superación y desarrollo de los niveles técnico, medio superior y superior.

Debido a la heterogeneidad de las actividades que proporcionan apoyo a la Función Docente, no es posible establecer parámetros que determinen en forma cuantificable la contribución de este Programa, a el logro de los objetivos y metas de los Programas Educativos; sin embargo, se puede tomar como indicador de la importancia que tiene, el hecho de que la Capilla Alfonsina sigue acrecentando, tanto sus servicios como sus acervos bibliográficos en 1989.

DESCRIPCION DEL PROGRAMA

CARACTERIZACION

El Programa constituye un apoyo en la formación académica de los estudiantes mediante la práctica y aprovechamiento de actividades tales como: asesoría documental y audiovisual, prácticas de deportes, entre otras actividades que resultan heterogéneas entre sí, pero que contribuyen de manera directa al logro de los objetivos y metas señalados en los Programas Educativos vigentes en esta Universidad.

OBJETIVO

Contribuir al logro de los objetivos y metas establecidos en los otros Programas de Docencia mediante la práctica de actividades complementarias que contribuyan a la superación y desarrollo de los niveles técnico, medio superior y superior.

Debido a la heterogeneidad de las actividades que proporcionan apoyo a la función docente, no es posible establecer parámetros que determinen en forma cuantificable la contribución de este Programa, a el logro de los objetivos y metas de los Programas Educativos; sin embargo, se puede tomar como indicador de la importancia que tiene el hecho de que la Capilla Alfonso sigue acrecentando tanto sus servicios como sus acervos bibliográficos en

RECURSOS FINANCIEROS ASIGNADOS AL PROGRAMA

SUELDOS	\$ 6'087;019,544.
PRESTACIONES	1'768;522,121.
GASTOS	1'034;837,626.
MOBILIARIO Y EQUIPO	9'066;200,000.
REMODELACIONES	550;000,000.
T O T A L	\$ 18'506;579,291.

PARTICIPACION POR DEPENDENCIA DE LOS RECURSOS FINANCIEROS TOTALES DEL PROGRAMA

	RECURSOS	PARTICIPACION PORCENTUAL
Dir.Gral.de Est.de Post.Grado	\$ 789;332,602.	4.27
Depto.de Ed.Audiovisual	474;912,905.	2.57
Dirección Gral.de Deportes	1'237;348,685.	6.69
Capilla Alfonso	948;339,253.	5.12
Centro de Inf.de Hist.Reg.	419;691,377.	2.27
Dir.Gral.de Relaciones Intnles.	319;282,171.	1.73
Remodelaciones	550;000,000.	2.97
Fondo p'gastos Extraord.Dep.Doc.	330;000,000.	1.78
Fondo p'promoción de Deportes	25;000,000.	0.14
Reserva de Expansión Feb.	1'282;945,741.	6.93
Reserva de Expansión Ago.	823;894,113.	4.45
Retabulación por Antigüedad	2'282;832,444.	12.33
Programa Especial de Inv.	9'023;000,000.	48.75
T O T A L	\$18'506;579,291.	100.00

UNIVERSIDAD AUTÓNOMA DE NUEVO LEÓN
ALERE FLAMMAM
VERITATIS

DESCRIPCIÓN DEL PROGRAMA	RECURSOS FINANCIEROS ASIGNADOS AL PROGRAMA
SUELDOS	6,087,019,244
PRESTACIONES	1,768,522,131
CASTOS	1,034,837,626
MOBILIARIO Y EQUIPO	9,065,200,000
REMODELACIONES	550,000,000
T O T A L	18,506,579,241
PARTICIPACION POR DEPENDENCIA DE LOS RECURSOS FINANCIEROS	
REMODELACIONES	550,000,000
Dir. Gral. de Est. de Post. Grado	789,332,602
Depo. de Ed. Antiquaria	474,912,905
Dirección Gral. de Deportes	1,237,348,685
Capilla Alfonsina	948,339,252
Centro de Inf. de Hist. Reg.	419,691,377
Dir. Gral. de Relaciones Intnes.	319,282,171
Remodelaciones	550,000,000
Fondo p. gastos Exterord. Dep.	330,000,000
Doc.	1,78
Fondo p. promoción de Deportes	25,000,000
Reserva de Expansión Fed.	1,282,942,741
Reserva de Expansión Ato.	823,894,113
Restauración por Antiquaria	2,782,832,444
Programa Especial de Inv.	9,023,000,000
T O T A L	18,506,579,241

UNIVERSIDAD AUTÓNOMA DE NUEVO LEÓN

DIRECCIÓN GENERAL DE BIBLIOTECAS

DESCRIPCIÓN DEL PROGRAMA

CARACTERÍSTICAS

El programa de investigación de ciencias se encarga de las actividades que se realizan en el campo de la investigación científica. Esta labor la desarrollan principalmente las facultades de la Universidad Autónoma de Nuevo León.

12.52 % DE PARTICIPACION

Desarrollar, crear, extender, verificar y corregir conocimientos en el ámbito de la ciencia, otorgando a los investigadores la oportunidad de realizar sus trabajos de investigación y aplicar los conocimientos adquiridos en el campo de la ciencia.

PARTICIPACION RELATIVA DEL PROGRAMA DENTRO DEL PRESUPUESTO UNIVERSITARIO


9.88 % DE PARTICIPACION

SECRETARÍA DE INVESTIGACIONES

METAS

UNIDADES RESPONSABLES

Las Facultades del Área de Ingeniería y del Área Bio-Médica de la Universidad Autónoma de Nuevo León.



PROGRAMA INVESTIGACION DE CIENCIAS

DESCRIPCION DEL PROGRAMA

CARACTERIZACION

El programa está integrado por la suma de actividades que conducen al propósito de realizar investigación en el área científica. Esta tarea la desarrollan principalmente las Facultades de la Universidad Autónoma de Nuevo León.

OBJETIVO

Descubrir, crear, extender, verificar y corregir conocimientos en el ámbito de la ciencia, otorgando prioridad de los Proyectos de Investigación que por sus características y aplicación tienden a resolver los problemas nacionales más urgentes. Así mismo formar investigadores que participen en proyectos básicos, aplicados ó de desarrollo tecnológico, que vinculen la Docencia con la Investigación.

UNIDAD DE MEDIDA

Número de Proyectos

META

Realizar 157 Proyectos

UNIDAD RESPONSABLE

Las Facultades, del Area de Ingeniería y del Area Bio-Médica de la Universidad Autónoma de Nuevo León.

UNIVERSIDAD AUTÓNOMA DE NUEVO LEÓN

DIRECCIÓN GENERAL DE BIBLIOTECAS



DESCRIPCION DEL PROGRAMA

CARACTERIZACION

El programa está integrado por la suma de actividades que conducen al propósito de realizar investigación en el área científica. Estas áreas se desarrollan principalmente en las Facultades de la Universidad Autónoma de Nuevo León.

OBJETIVO

Descubrir, crear, extender, verificar y corregir conocimientos en el ámbito de la ciencia, otorgando prioridad de los proyectos de investigación que por sus características y aplicación tienden a resolver los problemas nacionales más urgentes. Así mismo formar investigadores que participen en proyectos básicos, aplicados o de desarrollo tecnológico, que vinculen la docencia con la investigación.

UNIDAD DE MEDIDA

Número de Proyectos

META

Realizar 157 Proyectos

UNIDAD RESPONSABLE

Las Facultades, del Área de Ingeniería y del Área Bio-Médica de la Universidad Autónoma de Nuevo León.

PARTICIPACION DE LAS DEPENDENCIAS INVOLUCRADAS EN EL ALCANCE DE LA META

	METAS	PARTICIPACION PORCENTUAL
Fac. de Agronomía	17	10.83
Fac. de Arquitectura	20	12.74
Fac. de C.Físico-Matemáticas	3	1.91
Fac. de C.Químicas	8	5.10
Fac. de Ingeniería Civil	2	1.27
Fac. de Ing. Mec. y Eléc.	2	1.27
Fac. de Medicina	14	8.92
Fac. de Odontología	4	2.55
Fac. de Psicología	3	1.91
Fac. de Med. Veter. y Zoot.	12	7.64
Fac. de C. Biológicas	42	26.75
Fac. de Enfermería	10	6.37
Fac. de Salud Pública	4	2.55
Fac. de C. Forestales	10	6.37
Fac. de C. de la Tierra	6	3.82
T O T A L	157	100.00

INDICADORES DE ACTIVIDADES INVESTIGACION

1. PROYECTOS DE CONTINUACION	103
2. PROYECTOS NUEVOS	54
3. ARTICULOS A PUBLICAR	119
4. PUBLICACIONES A REALIZAR	124

PARTICIPACION DE LAS DEPENDENCIAS INVOLUCRADAS EN EL ALCANCE DE LA META

PARTICIPACION PORCENTUAL

INDICADORES DE ACTIVIDADES INVESTIGACION	DEPARTAMENTO	DEPARTAMENTO	DEPARTAMENTO
1. PROYECTOS DE CONTINUACION	103	103	103
2. PROYECTOS NUEVOS	24	24	24
3. ARTICULOS A PUBLICAR	119	119	119
4. PUBLICACIONES A REALIZAR	124	124	124

TOTAL 100.00

DIRECCION GENERAL DE BIBLIOTECAS

RECURSOS FINANCIEROS ASIGNADOS AL PROGRAMA

SUELDOS	\$ 4'210;788,216.
PRESTACIONES	1'868;895,539.
GASTOS	547;157,456.
PARTICIPACION RELATIVA DEL PROGRAMA DENTRO DE LA FUNCION INVERSIÓN MOBILIARIO Y EQUIPO	71;230,000.
TOTAL	\$ 6'698;071,211.

73.27 DE PARTICIPACION

PARTICIPACION POR DEPENDENCIA DE LOS RECURSOS FINANCIEROS TOTALES DEL PROGRAMA


	RECURSOS	PARTICIPACION PORCENTUAL
Fac. de Agronomia	\$ 786;430,663.	11.74
Fac. de Arquitectura	379;040,535.	5.66
Fac. de C. Físico-Mat.	233;909,073.	3.49
Fac. de C. Químicas	501;216,931.	7.48
Fac. de Ing. Civil	339;725,860.	5.07
Fac. de Ing. Mec. y Eléc.	1'243;791,863.	18.57
Fac. de Medicina	1'281;058,156.	19.13
Fac. de Odontología	381;192,942.	5.69
Fac. de Psicología	290;546,777.	4.34
Fac. de Med. Veter. y Zoot.	175;531,079.	2.62
Fac. de C. Biológicas	492;150,546.	7.35
Fac. de Enfermería	248;314,255.	3.71
Fac. de Salud Pública	87;683,694.	1.31
Fac. de C. Forestales	141;157,724.	2.11
Fac. de C. de la Tierra	116;321,113.	1.73
TOTAL	\$ 6'698;071,211.	100.00

RECURSOS FINANCIEROS ASIGNADOS AL PROGRAMA

RECURSOS	DEPARTAMENTO	DEPARTAMENTO
100.00	T O T A L	100.00
1.73	Fac. de C. de la Tierra	116,321.113
2.11	Fac. de C. Forestales	141,127.724
1.31	Fac. de Salud Pública	87,883,894
3.71	Fac. de Enfermería	248,314.252
7.35	Fac. de C. Biológicas	493,150,246
2.62	Fac. de Med. Veter. y Zoot.	172,231,079
4.34	Fac. de Patología	290,248,777
2.69	Fac. de Odontología	381,122,942
19.13	Fac. de Medicina	1,281,028,156
18.27	Fac. de Ing. Mec. y Elec.	1,243,791,863
2.07	Fac. de Ing. Civil	339,722,860
7.48	Fac. de C. Químicas	501,216,931
3.49	Fac. de C. Físico-Mat.	233,909,073
2.66	Fac. de Arquitectura	379,040,232
11.74	Fac. de Agronomía	780,430,663
	T O T A L	6,698,071,211

PARTICIPACION POR DEPENDENCIA DE LOS RECURSOS FINANCIEROS
 PARTICIPACION PORCENTUAL

RECURSOS	DEPARTAMENTO	DEPARTAMENTO
1,888,822,239	PRESTACIONES	1,888,822,239
547,127,456	GASTOS	547,127,456
71,230,000	MOBILIARIO Y EQUIPO	71,230,000
4,210,788,216	SUELDOS	4,210,788,216



UNIVERSIDAD AUTÓNOMA DE NUEVO LEÓN

DIRECCIÓN GENERAL DE BIBLIOTECAS

RECURSOS FINANCIEROS ASIGNADOS AL PROGRAMA

DESCRIPCION DEL PROGRAMA


CARACTERÍSTICAS

PARTICIPACION RELATIVA DEL PROGRAMA DENTRO DE LA FUNCION INVESTIGACION

73.27 % DE PARTICIPACION

PARTICIPACION RELATIVA DEL PROGRAMA DENTRO DEL PRESUPUESTO UNIVERSITARIO

3.58 % DE PARTICIPACION



UNIVERSIDAD AUTÓNOMA DE NUEVO LEÓN

DIRECCIÓN GENERAL DE BIBLIOTECAS

PROGRAMA DE INVESTIGACION EN HUMANIDADES

DESCRIPCION DEL PROGRAMA

CARACTERIZACION

El programa comprende el conjunto de investigaciones a realizar, por las diferentes Dependencias Universitarias, involucradas en el área humanística y social. Se caracteriza porque para su realización es necesario desarrollar actividades significativas tales como: conferencias, seminarios, mesas redondas, congresos, exposiciones, análisis comparativos y gráficos, etc., sobre temas de primordial importancia.

OBJETIVO

Crear y desarrollar nuevos conocimientos, relacionados con la evolución y desarrollo del hombre, así como reformar, ampliar, actualizar y difundir los conocimientos ya existentes.

En la investigación se analizan causas, soluciones, y medidas de prevención de la problemática actual.

UNIDAD DE MEDIDA

Número de Proyectos

META

La realización de 67 Proyectos propuestos

UNIDAD RESPONSABLE

Las Facultades del Area de Humanidades y Ciencias Sociales de la Universidad Autónoma de Nuevo León y el Centro de Estudios Humanísticos.

DESCRIPCION DEL PROGRAMA

CARACTERIZACION

El programa comprende el conjunto de investigaciones a realizar, por las diferentes Dependencias Universitarias, involucradas en el área humanística y social. Se caracteriza porque para su realización es necesario desarrollar actividades científicas tales como: conferencias, exposiciones, seminarios, mesas redondas, congresos, análisis comparativos y gráficos, etc., sobre temas de primordial importancia.

OBJETIVO

Crear y desarrollar nuevos conocimientos, relacionados con la evolución y desarrollo del hombre, así como reformar, ampliar, actualizar y difundir los conocimientos ya existentes.

En la investigación se analizan causas, soluciones, y medidas de prevención de la problemática actual.

UNIDAD DE MEDIDA

Número de Proyectos

META

La realización de 67 proyectos

UNIDAD RESPONSABLE

Las Facultades del Área de Humanidades y Ciencias Sociales de la Universidad Autónoma de Nuevo León y el Centro de Estudios Humanísticos.

PARTICIPACION DE LAS DEPENDENCIAS INVOLUCRADAS EN EL ALCANCE DE LA META

	METAS	PARTICIPACION PORCENTUAL
1. PROYECTOS DE CONTINUACION	39	
2. PROYECTOS NUEVOS	28	
3. ARTICULOS A PUBLICAR		
Fac. de Contaduría Pública y A.	5	7.46
Fac. de Derecho y C.Sociales	4	5.97
Fac. de Economía	16	23.88
Fac. de Filosofía y Letras	11	16.42
Fac. de C.Políticas y Admón.P.	5	7.46
Fac. de C. de la Comunicación	6	8.95
Fac. de Organización Deportiva	2	2.99
Fac. de Trabajo Social	6	8.96
Fac. de Artes Visuales	11	16.42
Fac. de Música	1	1.49
T O T A L	67	100.00

UNIVERSIDAD AUTÓNOMA DE NUEVO LEÓN

DIRECCIÓN GENERAL DE BIBLIOTECAS



UNIVERSIDAD AUTÓNOMA DE NUEVO LEÓN

ALERE FLAMMAM VERITATIS


PARTICIPACION DE LAS DEPENDENCIAS INVOLUCRADAS EN EL ALCANCE DE LA META

Facultad	Participación Porcentual
Fac. de Contaduría Pública y A.	7.48
Fac. de Derecho y C. Sociales	2.97
Fac. de Economía	23.88
Fac. de Filosofía y Letras	18.42
Fac. de C. Políticas y Admón. P.	7.48
Fac. de C. de la Comunicación	8.92
Fac. de Organización Deportiva	2.99
Fac. de Trabajo Social	8.92
Fac. de Artes Visuales	18.42
Fac. de Música	1.49
TOTAL	100.00

INDICADORES DE ACTIVIDADES INVESTIGACION

INDICADORES DE ACTIVIDADES INVESTIGACION	RECURSOS FINANCIEROS
TOTALES DEL PROGRAMA	
1. PROYECTOS DE CONTINUACION	39
2. PROYECTOS NUEVOS	28
3. ARTICULOS A PUBLICAR	111
4. PUBLICACIONES A REALIZAR	92
RECURSOS FINANCIEROS ASIGNADOS AL PROGRAMA	
SUELDOS \$ 1'542,115,163.	
PRESTACIONES 651,020,657.	
GASTOS 211,862,624.	
MOBILIARIO Y EQUIPO 39,100,000.	
TOTAL	\$ 2'444,098,444.

DIRECCIÓN GENERAL DE BIBLIOTECAS



INDICADORES DE ACTIVIDADES INVESTIGACION

1. PROYECTOS DE CONTINUACIÓN
2. PROYECTOS NUEVOS
3. ARTICULOS A PUBLICAR
4. PUBLICACIONES A REALIZAR

RECURSOS FINANCIEROS ASIGNADOS AL PROGRAMA

	SUELDOS	PRESTACIONES	GASTOS
	\$ 1,542,115,163.	\$ 651,030,627.	\$ 211,862,624.
			\$ 2,404,008,414.

PARTICIPACION POR DEPENDENCIA DE LOS RECURSOS FINANCIEROS
 TOTALES DEL PROGRAMA

	RECURSOS	PARTICIPACION PORCENTUAL
Fac. de Cont. Púb. y Admón.	\$ 674,470,089.	27.60
Fac. de Der. y C. Sociales	390,541,325.	15.98
Fac. de Economía	174,403,460.	7.14
Fac. de Filosofía y Letras	348,939,921.	14.28
Fac. de C. Pol. y Admón. P.	82,733,834.	3.38
Fac. de C. de la Comunic.	172,318,129.	7.05
Fac. de Org. Deportiva	124,442,443.	5.09
Fac. de Trabajo Social	161,641,939.	6.61
Fac. de Artes Visuales	89,257,953.	3.65
Fac. de Música	162,539,982.	6.65
Centro de Estudios Human.	62,809,369.	2.57
T O T A L	\$ 2'444,098,444.	100.00

DIRECCIÓN GENERAL DE BIBLIOTECAS

UNIVERSIDAD AUTÓNOMA DE NUEVO LEÓN

ALERE FLAMMAM VERITATIS

PARTICIPACION POR DEPENDENCIA DE LOS RECURSOS FINANCIEROS
TOTALES DEL PROGRAMA

Facultad	RECURSOS	PARTICIPACION PORCENTUAL
Centro de Estudios Human.	62,809,369.	2.27
Fac. de Música	162,539,982.	6.62
Fac. de Artes Visuales	89,287,921.	3.65
Fac. de Trabajo Social	161,641,939.	6.61
Fac. de Org. Deportiva	124,442,442.	5.09
Fac. de C. de la Comunic.	172,318,129.	7.02
Fac. de C. Pol. y Admon. P.	82,733,834.	3.38
Fac. de Filosofía y Letras	149,329,921.	6.12
Fac. de Economía	124,403,460.	5.14
Fac. de Der. y C. Sociales	290,541,322.	12.08
Fac. de Cont. Fin. y Admon.	674,428,089.	27.60
TOTAL	2,444,088,444.	100.00

PROGRAMA ACTIVIDADES ARTISTICAS Y CULTURALES

PARTICIPACION RELATIVA DEL PROGRAMA DENTRO DE LA FUNCION INVESTIGACION

El Programa comprende el conjunto de actividades de investigación de carácter científico, artístico y cultural, que se realizan en las dependencias de la Universidad.

26.73 % DE PARTICIPACION


PARTICIPACION RELATIVA DEL PROGRAMA DENTRO DEL PRESUPUESTO UNIVERSITARIO

1.30 % DE PARTICIPACION

UNIVERSIDAD AUTÓNOMA DE NUEVO LEÓN

DIRECCIÓN GENERAL DE BIBLIOTECAS





UNIVERSIDAD AUTÓNOMA DE NUEVO LEÓN

DIRECCIÓN GENERAL DE BIBLIOTECAS

PROGRAMA ACTIVIDADES ARTÍSTICAS Y CULTURALES
 PARTICIPACIÓN DE LA MEMA

DESCRIPCIÓN DEL PROGRAMA

CARACTERIZACIÓN

El Programa comprende el conjunto de actividades que se realizan para contribuir al propósito institucional de difundir las manifestaciones del arte, la ciencia y la cultura, tanto en el ámbito interno como en el externo para beneficio de la comunidad.

OBJETIVO

Preservar, acrecentar promover y difundir las expresiones científicas, artísticas y culturales en sus diversas manifestaciones a todos los sectores de la población.

UNIDAD DE MEDIDA

Realizar 257 eventos

UNIDADES RESPONSABLES

Capilla Alfonsina

Promoción y Recursos

Secretaría Particular (Servicios Generales)



DESCRIPCIÓN DEL PROGRAMA
 CARACTERIZACIÓN
 El Programa comprende el conjunto de actividades que se realizan para contribuir al progreso institucional de difundir las manifestaciones del arte, la ciencia y la cultura, tanto en el ámbito interno como en el externo para beneficio de la comunidad.
 OBJETIVO
 Preservar, acrecentar, promover y difundir las expresiones científicas, artísticas y culturales en sus diversas manifestaciones a todos los sectores de la población.

UNIDAD DE MEDIDA

Realizar 257 eventos
 UNIDADES RESPONSABLES

Capilla Alfonsina
 Promoción y Recursos
 Secretaría Particular (Servicios Generales)

UNIVERSIDAD AUTÓNOMA DE NUEVO LEÓN
 DIRECCIÓN GENERAL DE BIBLIOTECAS

PARTICIPACION DE LAS DEPENDENCIAS INVOLUCRADAS EN EL ALCANCE DE LA META POR DEPENDENCIA DE LOS RECURSOS FINANCIEROS

	METAS	PARTICIPACION PORCENTUAL
CAPILLA ALFONSINA	242	94.16
PROMOCION Y RECURSOS	3	1.17
SECRETARIA PARTICULAR (S. G.)	12	4.67
T O T A L	257	100.00

PARTICIPACION RELATIVA DEL PROGRAMA DENTRO DE LA FUNCION RECURSOS FINANCIEROS ASIGNADOS AL PROGRAMA

SUELDOS	\$ 336;035,496.
PRESTACIONES	168;626,845.
GASTOS	443;782,865.
MOBILIARIO Y EQUIPO	3,300,000.
T O T A L	\$ 951;745,206.

PARTICIPACION RELATIVA DEL PROGRAMA DENTRO DEL PRESUPUESTO UNIVERSITARIO

0.51 % DE PARTICIPACION

PARTICIPACION DE LAS DEPENDENCIAS INVOLUCRADAS EN EL ALCANCE DE LA META

PARTICIPACION PORCENTUAL

94.12	CAPILLA ALFONSDINA
1.11	PROMOCION Y RECURSOS
4.67	SECRETARIA PARTICULAR (S. G.)
100.00	TOTAL

RECURSOS FINANCIEROS ASIGNADOS AL PROGRAMA

\$ 336,032,488	SUELDOS
168,636,845	PRESTACIONES
443,783,862	GASTOS
3,300,000	MOBILIARIO Y EQUIPO
\$ 221,745,205	TOTAL

UNIVERSIDAD AUTÓNOMA DE NUEVO LEÓN

DIRECCIÓN GENERAL DE BIBLIOTECAS

PARTICIPACION POR DEPENDENCIA DE LOS RECURSOS FINANCIEROS TOTALES DEL PROGRAMA

	RECURSOS	PARTICIPACION PORCENTUAL
CAPILLA ALFONSDINA	\$ 467,092,468.	49.08
PROMOCION Y RECURSOS	110,652,738.	11.63
SERVICIOS GENERALES(68%)	374,000,000.	39.29
TOTAL	\$ 951,745,206.	100.00

PARTICIPACION RELATIVA DEL PROGRAMA DENTRO DE LA FUNCION EXTENSION UNIVERSITARIA

37.62 % DE PARTICIPACION

PARTICIPACION RELATIVA DEL PROGRAMA DENTRO DEL PRESUPUESTO UNIVERSITARIO

0.51 % DE PARTICIPACION

PROGRAMA SEVICIOS EDITORIALES

DESCRIPCION DEL PROGRAMA

CARACTERIZACION DE LAS DEPENDENCIAS INVOLUCRADAS EN EL PROGRAMA

El Programa comprende las actividades tendientes a diseñar y crear los mecanismos necesarios para producción, edición y distribución de publicaciones y que son desarrolladas por distintas Dependencias Universitarias.

OBJETIVO de la Comunicación

Editar y distribuir libros, revistas, textos escolares y otros materiales que contengan los conocimientos de la actividad científica, humanística y cultural para promover entre la comunidad Universitaria y la población en general, el interés por conocer el avance y aplicación de nuevas técnicas y tendencias del quehacer humano.

UNIDAD DE MEDIDA

Publicaciones a editar y eventos a promover.

META

360 boletines y/o publicaciones

197 eventos socioculturales a promover

UNIDADES RESPONSABLES

Departamento de Prensa

Departamento de Difusión

Fac. de C. de la Comunicación

UNIVERSIDAD AUTÓNOMA DE NUEVO LEÓN

ALERE FLAMMAM
VERITAS

PARTICIPACION POR DEPENDENCIA DE LOS RECURSOS FINANCIEROS
TOTALES DEL PROGRAMA

DEPENDENCIA	RECURSOS	PARTICIPACION PORCENTUAL
CAPILLA ALFONSO	\$ 467,022,468	48.08
PROMOCION Y RECURSOS	110,882,438	11.63
SERVICIOS GENERALES (888)	374,000,000	38.29
T O T A L	\$ 951,904,906	100.00

PARTICIPACION RELATIVA DEL PROGRAMA DENTRO DE LA FUNCION EXTENSION UNIVERSITARIA

37.63 % DE PARTICIPACION


UNIVERSIDAD AUTÓNOMA DE NUEVO LEÓN

DIRECCIÓN GENERAL DE BIBLIOTECAS

PARTICIPACION RELATIVA DEL PROGRAMA DENTRO DEL PRESUPUESTO UNIVERSITARIO

0.51 % DE PARTICIPACION

BIBLIOTECA UNIVERSITARIA



DESCRIPCIÓN DEL PROGRAMA

CARACTERIZACIÓN

El Programa comprende las actividades tendientes a diseñar y crear los mecanismos necesarios para producción, edición y distribución de publicaciones y que son desarrolladas por distintas Dependencias Universitarias.

OBJETIVO

Editar y distribuir libros, revistas, textos escolares y otros materiales que contengan los conocimientos de la actividad científica, humanística y cultural para promover entre la comunidad Universitaria y la población en general, el interés por conocer el avance y aplicación de nuevas técnicas y tendencias del quehacer humano.

UNIDAD DE MEDIDA

Publicaciones a editar y eventos a promover

META

360 boletines y/o publicaciones

197 eventos socio-culturales a promover

UNIDADES RESPONSABLES

- Departamento de Prensa
- Departamento de Difusión
- Fac. de C. de la Comunicación


PARTICIPACIÓN DE LAS DEPENDENCIAS INVOLUCRADAS EN EL ALCANCE DE LA META

	METAS	PARTICIPACION PORCENTUAL
Depto. de Prensa	360	64.63
Depto. de Difusión	185	33.21
Fac. de C. de la Comunicación	12	2.16
T O T A L	557	100.00

RECURSOS FINANCIEROS ASIGNADOS AL PROGRAMA

SUELDOS	\$ 644,930,182.
PRESTACIONES	240,178,287.
GASTOS	677,217,634.
MOBILIARIO Y EQUIPO	16,000,000.
T O T A L	\$ 1,578,326,103.

DIRECCIÓN GENERAL DE BIBLIOTECAS



PARTICIPACION POR DEPENDENCIA DE LAS DEPENDENCIAS INVOLUCRADAS EN EL ALCANCE DE LA META

PARTICIPACION PORCENTUAL	META	DEPARTAMENTO
64.83	360	Depto. de Prensa
33.21	185	Depto. de Difusión
2.16	11	Fac. de C. de la Comunicación
100.00	557	TOTAL

RECURSOS FINANCIEROS ASIGNADOS AL PROGRAMA

SUELDOS	PRESTACIONES	GASTOS	TOTAL
\$ 644,930,183.	340,178,287.	677,217,634.	\$ 1,578,326,103.

DIRECCIÓN GENERAL DE BIBLIOTECAS

PROGRAMA DIRECCION

PARTICIPACION POR DEPENDENCIA DE LOS RECURSOS FINANCIEROS TOTALES DEL PROGRAMA

CARACTERIZACION	RECURSOS	PARTICIPACION PORCENTUAL
Depto. de Prensa	\$ 218,184,002.	13.82
Depto. de Difusión	446,635,834.	28.30
Fac. de C. de la Comunicación	738,506,267.	46.79
Gastos de Difusión	175,000,000.	11.09
TOTAL	\$ 1'578,326,103.	100.00

PARTICIPACION RELATIVA DEL PROGRAMA DENTRO DE LA FUNCION EXTENSION UNIVERSITARIA

62.38 % DE PARTICIPACION

UNIDADES RESPONSABLES

PARTICIPACION RELATIVA DEL PROGRAMA DENTRO DEL PRESUPUESTO UNIVERSITARIO

0.84 % DE PARTICIPACION

UNIVERSIDAD AUTÓNOMA DE NUEVO LEÓN

ALERE FLAMMAM
VERITATIS

13.22	\$ 218,194,002	Depto. de Prensa
28.30	445,625,834	Depto. de Difusión
46.79	738,506,261	Fac. de C. de la Comunicación
11.09	1,751,000,000	Gastos de Difusión
100.00	\$ 1,578,326,103	T O T A L

PARTICIPACION RELATIVA DEL PROGRAMA DENTRO DE LA FUNCION EXTENSION UNIVERSITARIA

UNIVERSIDAD AUTÓNOMA DE NUEVO LEÓN

DIRECCIÓN GENERAL DE BIBLIOTECAS

0.84	\$ 1,325,793,282	Junta de Gobierno
		Rectoría
		Secretaría General
		Comisión de Hacienda
		Vice-Rectoría

PARTICIPACION RELATIVA DEL PROGRAMA DENTRO DEL PRESUPUESTO UNIVERSITARIO

PROGRAMA DIRECCION

DESCRIPCION DEL PROGRAMA

CARACTERIZACION

El Programa está integrado por el conjunto de actividades que se llevan a cabo para dirigir y coordinar, en general la realización de las funciones de Docencia, Investigación, Extensión Universitaria y Apoyo Admvo.

OBJETIVO

Establecer y desarrollar políticas, objetivos y metas de carácter general hacia los que se debe dirigir la Universidad mediante la implantación de estrategias, encaminadas al cumplimiento de sus funciones básicas y de apoyo.

UNIDADES RESPONSABLES

Junta de Gobierno


Rectoría

Secretaría General

Comisión de Hacienda

Vice-Rectoría

PROGRAMA DIRECCION



DESCRIPCION DEL PROGRAMA

CARACTERIZACION

El Programa está integrado por el conjunto de actividades que se llevan a cabo para dirigir y coordinar, en general, la realización de las funciones de docencia, investigación, Extensión Universitaria y Apoyo Administrativo.

OBJETIVO

Establecer y desarrollar políticas, objetivos y metas de carácter general hacia los que se debe dirigir la Universidad mediante la implantación de estrategias, encaminadas al cumplimiento de sus funciones básicas y de apoyo.

UNIDADES RESPONSABLES


Junta de Gobierno
 Rectoría
 Secretaría General
 Comisión de Hacienda
 Vice-Rectoría

RECURSOS FINANCIEROS ASIGNADOS AL PROGRAMA

PARTICIPACION RELATIVA DEL PROGRAMA DENTRO DE LA FUNCION	
SUELDOS	\$ 1'975,358,832.
PRESTACIONES	1'012,506,576.
GASTOS	1'665,271,652.
MOBILIARIO Y EQUIPO	20,000,000.
T O T A L	\$ 4'673,137,060.

PARTICIPACION POR DEPENDENCIA DE LOS RECURSOS FINANCIEROS TOTALES DEL PROGRAMA

	RECURSOS	PARTICIPACION PORCENTUAL
Junta de Gobierno	\$ 35,659,300.	0.76
Rectoría	915,915,641.	19.60
Secretaría General	798,876,214.	17.09
H.Comisión de Hacienda	15,696,675.	0.34
Vice-Rectoría	2'906,989,230.	62.21
T O T A L	\$ 4'673,137,060.	100.00



TOTALES DEL PROGRAMA PARTICIPACION POR DEPENDENCIA DE LOS RECURSOS FINANCIEROS

RECURSOS	PARTICIPACION PORCENTUAL
TOTAL	100.00
Vice Rectoría	62.21
H. Comisión de Hacienda	0.34
Secretaría General	17.09
Recursos	19.60
Unidad de Gobierno	1.76

PROGRAMA PLANEACTION

DESCRIPCION DEL PROGRAMA

PARTICIPACION RELATIVA DEL PROGRAMA DENTRO DE LA FUNCION APOYO

Esta integrado por la suma de actividades que lleva a cabo la... 16.73 % DE PARTICIPACION... estructura y elaboración de los planes de desarrollo general que en diversos campos requiere la Institución y... que sirven de base para la formulación de políticas, estrategias y decisiones de alto nivel.


PARTICIPACION RELATIVA DEL PROGRAMA DENTRO DEL PRESUPUESTO UNIVERSITARIO

2.49 % DE PARTICIPACION

UNIDAD RESPONSABLE

Dirección General de Bibliotecas





PARTICIPACION RELATIVA DEL PROGRAMA DENTRO DEL PRESUPUESTO UNIVERSITARIO

PARTICIPACION RELATIVA DEL PROGRAMA DENTRO DEL PRESUPUESTO UNIVERSITARIO

UNIVERSIDAD AUTÓNOMA DE NUEVO LEÓN

DIRECCIÓN GENERAL DE BIBLIOTECAS

RECURSOS FINANCIEROS ASIGNADOS AL PROGRAMA PROGRAMA PLANEACION

DESCRIPCION DEL PROGRAMA

\$ 213,769,791.

CARACTERIZACION

77,805,344.

39,014,700.

Está integrado por la suma de actividades que lleva a cabo la Dependencia Universitaria que tiene a su cargo la estructuración y elaboración de los planes de desarrollo general que en diversos campos requiere la Institución y que sirven de base para la formulación de políticas, estrategias y toma de decisiones de alto nivel.

OBJETIVO

Elaborar estudios de análisis, perspectivas y necesidades de desarrollo para el futuro en los campos académico, cultural, financiero, administrativo y de instalaciones que sirvan de base para la toma de decisiones por las Autoridades Universitarias.

UNIDAD RESPONSABLE

Dirección General de Planeación



0.18 % DE PARTICIPACION

DESCRIPCION DEL PROGRAMA
 CARACTERIZACION
 Esta integrado por la suma de actividades que lleva a cabo la Dependencia Universitaria que tiene a su cargo la estructuración y elaboración de los planes de desarrollo general que en diversos campos cubren la institución y que sirven de base para la formulación de políticas estratégicas y toma de decisiones de alto nivel.

OBJETIVO
 Elaborar estudios de análisis, prospectiva y necesidades de desarrollo para el futuro en los campos académico, cultural, financiero, administrativo y de instalaciones que sirvan de base para la toma de decisiones por las Autoridades Universitarias.

UNIDAD RESPONSABLE
 Dirección General de Planeación

UNIVERSIDAD AUTÓNOMA DE NUEVO LEÓN

DIRECCIÓN GENERAL DE BIBLIOTECAS

RECURSOS FINANCIEROS ASIGNADOS AL PROGRAMA

DESCRIPCION DEL PROGRAMA

SUELDOS	\$ 213,769,791.
PRESTACIONES	77,805,344.
GASTOS	39,014,790.
MOBILIARIO Y EQUIPO	2,000,000.
T O T A L:	\$ 332,589,925.

PARTICIPACION POR DEPENDENCIA DE LOS RECURSOS FINANCIEROS TOTALES DEL PROGRAMA

	RECURSOS	PARTICIPACION PORCENTUAL
Dir.Gral.de Planeación	\$ 332,589,925.	100.00
T O T A L:	\$ 332,589,925.	100.00

PARTICIPACION RELATIVA DEL PROGRAMA DENTRO DE LA FUNCION APOYO


1.19 % DE PARTICIPACION

PARTICIPACION RELATIVA DEL PROGRAMA DENTRO DEL PRESUPUESTO UNIVERSITARIO

0.18 % DE PARTICIPACION

UNIVERSIDAD AUTÓNOMA DE NUEVO LEÓN

ALERE FLAMMAM VERITATIS



DIRECCION GENERAL DE BIBLIOTECAS

0.18 * DE PARTICIPACION

PROGRAMA SERVICIOS ADMINISTRATIVOS GENERALES

DESCRIPCION DEL PROGRAMA

CARACTERIZACION

El Programa está integrado por el conjunto de actividades de carácter administrativo general, ejercidas continuamente, que garantizan el apoyo necesario para la ejecución de los Programas básicos de la Institución.

OBJETIVO

Proporcionar los mecanismos administrativos y los servicios generales de apoyo, que exigen la totalidad de las funciones sustantivas de la Institución, para cumplir con los Programas de las mismas.

UNIDADES RESPONSABLES

- Contraloría General
- Auditoría General
- Tesorería General
- Depto. Jurídico
- Depto. de Transportes y Vigilancia
- Dir. Gral. de Escolar y de Archivo
- Dir. Gral. de Recursos Humanos y Nóminas
- Depto. de Sistemas e Informática
- Ofna. de Representación en la Cd. de México

DESCRIPCION DEL PROGRAMA
 CARACTERIZACION
 El Programa esta integrado por el conjunto de actividades de carácter administrativo general, ejecutadas continuamente, que garantizan el apoyo necesario para la ejecución de los programas básicos de la Institución.
 OBJETIVO
 Proporcionar los mecanismos administrativos y los servicios generales de apoyo, que exigen la totalidad de las funciones sustantivas de la Institución, para cumplir con los programas de las mismas.
 UNIDADES RESPONSABLES


- Contraloría General
- Auditoría General
- Tesorería General
- Depto. Jurídico
- Depto. de Transportes y Vigilancia
- Dir. Genl. de Escuelas y de Archivo
- Dir. Genl. de Recursos Humanos y Nóminas
- Depto. de Sistemas e Informáticas
- Ofna. de Representación en la Cd. de México

RECURSOS FINANCIEROS ASIGNADOS AL PROGRAMA

SUELDOS	\$ 3'731,503,917.
PRESTACIONES	2'114,957,049.
GASTOS	1'719,316,028.
MOBILIARIO Y EQUIPO	23,700,000.
T O T A L	\$ 7'589,476,994.

PARTICIPACION RELATIVA DEL PROGRAMA DENTRO DEL PRESUPUESTO
 PARTICIPACION POR DEPENDENCIA DE LOS RECURSOS FINANCIEROS
 TOTALES DEL PROGRAMA

	RECURSOS	PARTICIPACION PORCENTUAL
Contraloría General	\$ 1'111,691,144.	14.65
Auditoría General	599,238,358.	7.90
Tesorería General	1'217,348,415.	16.04
Depto. Jurídico	318,036,823.	4.19
Depto. de transportes y Vig.	685,742,771.	9.03
Dir. Genl. de Esc. y de Archivo	1'334,887,060.	17.59
Dir. Genl. de Rec. Hum. y Nóm.	801,552,536.	10.56
Depto. de Sistemas e Inf.	1'251,016,993.	16.48
Ofna. de Rep. en la Cd. de Méx.	269,962,894.	3.56
T O T A L	\$ 7'589,476,994.	100.00



RECURSOS FINANCIEROS ASIGNADOS AL PROGRAMA

SUELDOS	117,000,000
PRESTACIONES	114,557,049
GASTOS	118,316,038
MOBILIARIO Y EQUIPO	21,700,000
T O T A L	478,476,994

CONTRALORIA GENERAL	\$ 1,111,691,144	14.68
AUDITORIA GENERAL	599,238,258	7.90
TESORERIA GENERAL	1,217,348,412	16.04
DEPTO. JURIDICO	348,032,811	4.58
DEPTO. DE TRANSPORTES Y VIO.	688,742,771	9.03
DIR. GEN. DE ESC. Y DE ARCHIVO	1,334,887,060	17.59
DIR. GEN. DE REC. HUM. Y NOMI.	807,552,338	10.56
DEPTO. DE SISTEMAS E INF.	1,281,016,252	16.98
OTRA DE REP. EN LA CD. DE MEX.	359,962,894	3.25
T O T A L	7,589,476,994	100.00

PARTICIPACION POR DESEMPEÑO DE LOS RECURSOS FINANCIEROS
TOTALES DEL PROGRAMA

PROGRAMA SERVICIO SOCIAL

PARTICIPACION RELATIVA DEL PROGRAMA DENTRO DE LA FUNCION APOYO

27.18 % DE PARTICIPACION
 El Programa está enfocado al buen desempeño del estudiantado para la realización de su Servicio Social, de acuerdo a la experiencia lograda en el desempeño de este, para una buena relación entre lo teórico y lo práctico de su carrera.

PARTICIPACION RELATIVA DEL PROGRAMA DENTRO DEL PRESUPUESTO UNIVERSITARIO

4.05 % DE PARTICIPACION
 El estudiante logra a través de la experiencia en el desempeño del programa una completa identificación con la teoría a nivel profesional.


UNIDADES RESPONSABLES

UNIVERSIDAD AUTÓNOMA DE NUEVO LEÓN

DIRECCIÓN GENERAL DE BIBLIOTECAS



BIBLIOTECA UNIVERSITARIA
D A N II



BIBLIOTECA UNIVERSITARIA
D. N. P.

UNIVERSIDAD AUTÓNOMA DE NUEVO LEÓN

DIRECCIÓN GENERAL DE BIBLIOTECAS

PROGRAMA SERVICIO SOCIAL

DESCRIPCION DEL PROGRAMA

CARACTERIZACION

El Programa está enfocado al buen desempeño del estudiantado para la realización de su Servicio Social, de acuerdo a la experiencia lograda en el desempeño de este, para una buena relación entre lo teórico y lo práctico de su carrera.

OBJETIVO

Que el estudiante logre a través de la experiencia un buen desempeño al terminar su carrera y lograr una completa identificación con la teoría a nivel profesional.

UNIDADES RESPONSABLES

Servicio Social	\$ 537,483,888	36.10
Depto. de Servicio Social		
Servicio Social Area Bio-Médica		
TOTAL	\$ 2,052,788,016	100.00



UNIVERSIDAD AUTÓNOMA DE NUEVO LEÓN

ALERE FLAMMAM
VERITATIS

DESCRIPCIÓN DEL PROGRAMA

CARACTERIZACIÓN

El Programa está enfocado al buen desarrollo del estudiante para la realización de su Servicio Social, de acuerdo a la experiencia obtenida en el desempeño de este, para una buena relación entre lo teórico y lo práctico de su carrera.

OBJETIVO

Que el estudiante logre a través de la experiencia un buen desempeño al terminar su carrera y lograr una completa identificación con la teoría a nivel profesional.

UNIDADES RESPONSABLES

Dep. de Servicio Social	
Servicio Social Área Bio-Médica	

RECURSOS FINANCIEROS ASIGNADOS AL PROGRAMA

PARTICIPACION RELATIVA DEL PROGRAMA DENTRO DE LA FUNCION APOYO


SUELDOS	\$ 1'452,471,357.
PRESTACIONES	385,643,295.
GASTOS	214,673,364.
T O T A L	\$ 2'052,788,016.

PARTICIPACION RELATIVA DEL PROGRAMA DENTRO DEL PRESUPUESTO UNIVERSITARIO

PARTICIPACION POR DEPENDENCIA DE LOS RECURSOS FINANCIEROS TOTALES DEL PROGRAMA

	RECURSOS	PARTICIPACION PORCENTUAL
Servicio Social	\$ 537,481,658.	26.18
Sev. Soc. Area Bio-Médica	1'515,306,358.	73.82
T O T A L	\$ 2'052,788,016.	100.00

DIRECCIÓN GENERAL DE BIBLIOTECAS



RECURSOS	PARTICIPACION PORCENTUAL
\$ 2,022,788,016	100.00
\$ 1,512,306,228	74.82
\$ 537,481,828	26.18
TOTAL	

DIRECCIÓN GENERAL DE BIBLIOTECAS

PROGRAMA CONSTRUCCION Y MANTENIMIENTO

DESCRIPCION DEL PROGRAMA

PARTICIPACION RELATIVA DEL PROGRAMA DENTRO DE LA FUNCION APOYO

7.35 % DE PARTICIPACION

PARTICIPACION RELATIVA DEL PROGRAMA DENTRO DEL PRESUPUESTO UNIVERSITARIO

1.09 % DE PARTICIPACION


NOTA

UNIVERSIDAD AUTONOMA DE NUEVO LEÓN

de efectuar 24 eventos a apoyar con 1 librería a

DIRECCIÓN GENERAL DE BIBLIOTECAS

Dirección General de Construcción y Mantenimiento



UNIVERSIDAD AUTÓNOMA DE NUEVO LEÓN

DIRECCIÓN GENERAL DE BIBLIOTECAS

PROGRAMA CONSTRUCCION Y MANTENIMIENTO

DESCRIPCION DEL PROGRAMA

CARACTERIZACION

El Programa comprende una serie de actividades que desarrolla la Dirección General de Construcción y Mantenimiento, que tiene como finalidad la remodelación de obras existentes y/o construir bienes inmuebles de acuerdo con el crecimiento de nuestra Alma Mater.

OBJETIVOS

Proyectar los requerimientos que en materia de bienes muebles e inmuebles demande la Institución y reacondicionar y mantener en servicio los bienes inmuebles; a fin de hacer más funcional el desempeño de las tareas Universitarias.

META

Proporcionar 3,808 servicios a distintas Dependencias, además de efectuar 24 eventos a apoyar con 1 informe a emitir anualmente.

UNIDAD RESPONSABLE

Dirección General de Construcción y Mantenimiento

DESCRIPCION DEL PROGRAMA
 CARACTERIZACION
 El Programa comprende una serie de actividades que desarrolla la Dirección General de Construcción y Mantenimiento que tiene como finalidad la remodelación de obras existentes y construir bienes inmuebles de acuerdo con el crecimiento de nuestra Alma Mater.
 OBJETIVOS
 Proyectar los requerimientos que en materia de bienes muebles e inmuebles demande la institución y acondicionar y mantener en servicio los bienes inmuebles, a fin de hacer más funcional el desempeño de las tareas Universitarias.

META
 Proporcionar 3,808 servicios a distintas dependencias, áreas de ejecutar 24 eventos a apoyar con informe a emitir anualmente.

DIRECCIÓN GENERAL DE BIBLIOTECAS

Dirección General de Construcción y Mantenimiento

RECURSOS FINANCIEROS ASIGNADOS AL PROGRAMA


PARTICIPACION RELATIVA DEL PROGRAMA DENTRO DE LA FUNCION	
SUELDOS	\$ 1'955,739,081.
PRESTACIONES	919,658,776.
GASTOS	442,530,397.
MOBILIARIO Y EQUIPO	5,500,000.
T O T A L	\$ 3'323,428,254.

PARTICIPACION RELATIVA DEL PROGRAMA DENTRO DEL PRESUPUESTO UNIVERSITARIO

PARTICIPACION POR DEPENDENCIA DE LOS RECURSOS FINANCIEROS TOTALES DEL PROGRAMA

	RECURSOS	PARTICIPACION PORCENTUAL
Dir.Gral.de Const. y Mtto.	\$ 3'323,428,254.	100.00
T O T A L	\$ 3'323,428,254.	100.00





RECURSOS FINANCIEROS ASIGNADOS AL PROGRAMA	
SUELDOS	180,000.00
PRESTACIONES	919,528.76
GASTOS	442,530.397
MOBILIARIO Y EQUIPO	2,700,000.00
T O T A L	3,322,458.254

PARTICIPACION POR DEPENDENCIA DE LOS RECURSOS FINANCIEROS
 TOTALES DEL PROGRAMA

PARTICIPACION
 PORCENTUAL RECURSOS

Dir. Genl. de Const. y Mto. & 3,322,458.254	100.00
T O T A L	100.00

DIRECCIÓN GENERAL DE BIBLIOTECAS

PARTICIPACION RELATIVA DEL PROGRAMA DENTRO DE LA FUNCION APOYO

DESCRIPCION DEL PROGRAMA

11.90 % DE PARTICIPACION

CARACTERIZACION

El Programa está integrado por un conjunto de actividades diversas que tienen como finalidad apoyar al desarrollo de las funciones sustantivas de la Institución.

PARTICIPACION RELATIVA DEL PROGRAMA DENTRO DEL PRESUPUESTO UNIVERSITARIO

Apoyar en la medida de lo posible el desarrollo de las actividades sustantivas del programa.

1.77 % DE PARTICIPACION

UNIDADES RESPONSABLES


Servicio Médico

Departamento de Servicios Generales

Prestaciones Complementarias a los Trabajadores

Gastos de Auditoría Externa





UNIVERSIDAD AUTÓNOMA DE NUEVO LEÓN

DIRECCIÓN GENERAL DE BIBLIOTECAS

RECURSOS FINANCIEROS ASIGNADOS AL PROGRAMA

PROGRAMA SERVICIOS COMPLEMENTARIOS

DESCRIPCION DEL PROGRAMA \$ 7'035,511,270.

CARACTERIZACION 1'840,806,966.

MUEBLARIO Y EQUIPO 30,000,000.

El Programa está integrado por un conjunto de actividades diversas cuya finalidad es apoyar el desarrollo de las funciones sustantivas de la Institución.

OBJETIVO

Apoyar en forma adicional el buen desempeño de las otras actividades señaladas en los programas sustantivos.

UNIDADES RESPONSABLES

- Servicios Médicos
- Departamento de Servicios Generales
- Servicios Generales
- Prestaciones Complementarias a los Trabajadores
- Gastos de Auditoría Externa





UNIVERSIDAD AUTÓNOMA DE NUEVO LEÓN
DIRECCION GENERAL DE BIBLIOTECAS


RECURSOS FINANCIEROS ASIGNADOS AL PROGRAMA

PARTICIPACION RELATIVA DEL PROGRAMA DENTRO DE LA FUNCION

SUELDOS	\$ 2'635,611,270.
PRESTACIONES	2'460;836,125.
GASTOS	4'840;806,966.
MOBILIARIO Y EQUIPO	20;000,000.
T O T A L	\$ 9'957;254,361.

PARTICIPACION POR DEPENDENCIA DE LOS RECURSOS FINANCIEROS
TOTALES DEL PROGRAMA

	RECURSOS	PARTICIPACION PORCENTUAL
Servicios Médicos	\$ 9'005;519,897.	90.44
Departamento de Servicios G.	335;734,464.	3.37
Servicios Generales(32%)	176;000,000.	1.77
Prest.Compl.a los Trabaj.	415;000,000.	4.17
Gastos de Auditoria Externa	25;000,000.	0.25
T O T A L	\$ 9'957;254,361.	100.00



RECURSOS	PARTICIPACION PORCENTUAL
\$ 2,005,212,837.	30.44

RECURSOS	PARTICIPACION PORCENTUAL
\$ 2,005,212,837.	30.44
\$ 1,750,000,000.	1.77
\$ 415,000,000.	4.17
\$ 35,000,000.	0.35
\$ 1,157,224,361.	100.00

RECURSOS FINANCIEROS ASIGNADOS AL PROGRAMA
 SUELDOS
 PRESTACIONES
 GASTOS
 MOBILIARIO Y EQUIPO
 T O T A L

PARTICIPACION RELATIVA DEL PROGRAMA DENTRO DE LA FUNCION APOYO

35.65 % DE PARTICIPACION

PARTICIPACION RELATIVA DEL PROGRAMA DENTRO DEL PRESUPUESTO UNIVERSITARIO

5.31 % DE PARTICIPACION

UNIVERSIDAD AUTÓNOMA DE NUEVO LEÓN

DIRECCIÓN GENERAL DE BIBLIOTECAS



BIBLIOTECA UNIVERSITARIA
 D A N U

