


UNIVERSIDAD AUTONOMA DE NUEVO LEON



RESUMEN
DEL PRESUPUESTO POR PROGRAMAS
1987

H. COMISION DE HACIENDA CONTRALORIA GENERAL.

LE7

.124


.A795

U511

1987



1020111490




UANL


UNIVERSIDAD AUTÓNOMA DE NUEVO LEÓN



DIRECCIÓN GENERAL DE BIBLIOTECAS



UNIVERSIDAD AUTONOMA DE NUEVO LEON



RESUMEN
DEL PRESUPUESTO POR PROGRAMAS
1987

UNIVERSIDAD AUTÓNOMA DE NUEVO LEÓN

DIRECCIÓN GENERAL DE BIBLIOTECAS

H. COMISION DE HACIENDA

CONTRALORIA GENERAL



Le7
1795
0511
1987

U.A.N.L. - Aproop y gastos



LE7
.124
.A795
U511
1987

0131-66160



DIRECTORIO

RECTOR

Ing. Gregorio Farías Longoria

SECRETARIO GENERAL

Ing. Lorenzo Vela Peña

H. COMISION DE HACIENDA

Ing. Nemesio J. Pérez Elizondo

Lic. Ricardo Treviño García

C. P. Juan Zamudio Camacho

CONTRALOR GENERAL

C. P. y Lic. Roberto Chapa Martínez

JEFE DE PRESUPUESTOS


Sr. Joel Moreno Barrios

UNIVERSIDAD AUTÓNOMA DE NUEVO LEÓN




FONDO UNIVERSITARIO

DIRECCIÓN GENERAL DE BIBLIOTECAS



CONTRALORIA GENERAL

H. COMISION DE HACIENDA



UNIVERSIDAD AUTÓNOMA DE NUEVO LEÓN

C O N T E N I D O

I EXPOSICIÓN DE MOTIVOS E INFORME DEL PRESUPUESTO

- (a) H. Comisión de Hacienda
- (b) Dirección de Contraloría General

II PRESUPUESTO DE INGRESOS Y EGRESOS

- (a) Resumen de Ingresos y Egresos 1987
- (b) Resumen Comparativo de Ingresos y Egresos 1985-1987

III INFORMACION ESCOLAR

- (a) Población Escolar por Programas
- (b) Costo por Alumno por Programas

IV CLASIFICACIONES Y RESUMENES DE LOS EGRESOS

- (a) Por Funciones
- (b) Por Objeto del Gasto
- (c) Por Naturaleza del Gasto
- (d) Por Dependencia y Objeto del Gasto

V ESTRUCTURA PROGRAMATICA



- (a) Programas Presupuestales



UNIVERSIDAD AUTÓNOMA DE NUEVO LEÓN

DIRECCION GENERAL DE BIBLIOTECAS

EXPOSICION DE MOTIVOS E
INFORME DEL PRESUPUESTO




U A N L

UNIVERSIDAD AUTÓNOMA DE NUEVO LEÓN



DIRECCIÓN GENERAL DE BIBLIOTECAS EXPOSICION DE MOTIVOS E
PRESUPUESTO INFORME DEL PRESUPUESTO



U A N L

UNIVERSIDAD AUTÓNOMA DE NUEVO LEÓN



DIRECCIÓN GENERAL DE BIBLIOTECAS

PRESUPUESTO DE INGRESOS Y EGRESOS

INFORME DEL PRESUPUESTO DE MOTIVOS E

UNIVERSIDAD AUTÓNOMA DE NUEVO LEÓN
R. MONTES DE CASTELLANA
CENTRAL DE REGISTRO GENERAL - HOSPITAL DE PRECIPITANTES

INGRESOS
SUBSIDIO FEDERAL 4 31
SUBSIDIO ESTATAL 21 42
INGRESOS PROPIOS 20 30

EGRESOS	
PERSONAL	35,066,517,000
MATERIALES	6,622,124,000
PRESTACIONES	17,667,693,000
DEPRECIACIÓN Y FORTALECIMIENTO	500,000,000
RENTAS Y SERVICIOS	340,000,000



UNIVERSIDAD AUTÓNOMA DE NUEVO LEÓN

DIRECCIÓN GENERAL DE PRESUPUESTO DE INGRESOS Y EGRESOS

UNIVERSIDAD AUTONOMA DE NUEVO LEON
 H. COMISION DE HACIENDA
 CONTRALORIA GENERAL DEPTO. DE PRESUPUESTOS

RESUMEN DE INGRESOS Y EGRESOS 1987

I N G R E S O S:

SUBSIDIO FEDERAL	\$ 34,565,133,183
SUBSIDIO ESTATAL	21,428,700,530
INGRESOS PROPIOS	203,300,000


E G R E S O S:

SUELDOS	\$ 35,006,517,005
GASTOS	6,673,124,000
PRESTACIONES	13,667,492,708
MOBILIARIO Y EQUIPO	500,000,000
REMODELACIONES	350,000,000

SUMAS IGUALES: \$ 56,197,133,713

\$ 56,197,133,713



100.00 %
 0.82 %
 0.69 %
 24.30 %
 11.80 %
 62.29 %
 A- SUELDOS
 B- GASTOS
 C- PRESTACIONES
 D- MOBILIARIO Y EQUIPO
 E- REMODELACIONES



UNIVERSIDAD AUTÓNOMA DE NUEVO LEÓN

DIRECCIÓN GENERAL DE BIBLIOTECAS

EL PESO UNIVERSITARIO 1987.



A- INGRESOS PROPIOS 0.36 %

B- SUBSIDIO ESTATAL 38.13 %

C- SUBSIDIO FEDERAL 61.51 %

TOTAL 100.00 %

A- SUELDOS 62.29 %

B- GASTOS 11.88 %

C- PRESTACIONES 24.32 %

D- MOBILIARIO Y EQUIPO 0.89 %

E- REMODELACIONES 0.62 %

TOTAL 100.00 %



UNIVERSIDAD AUTONOMA DE NUEVO LEON
 H. COMISION DE HACIENDA
 CONTRALORIA GENERAL DEPTO. DE PRESUPUESTOS



RESUMEN COMPARATIVO DE INGRESOS Y EGRESOS 1985-1987

INGRESOS	1985	1986	1987
SUBSIDIO FEDERAL	\$ 9,356,319,000.	\$ 15'823,285,000.	\$ 34,565,133,183.
SUBSIDIO ESTATAL	5,730,613,000.	9'238,968,000.	21,428,700,530.
INGRESOS PROPIOS	190,000,000.	203,300,000.	203,300,000.
T O T A L E S :	\$ 15,276,932,000.	\$ 25'265,553,000.	\$ 56,197,133,713.

EGRESOS	1985	1986	1987
SUELDOS	\$ 9,624,616,198.	\$ 16,018,105,440.	\$ 35,006,517,005.
GASTOS	2,008,000,000.	3,132,318,000.	6,673,124,000.
PRESTACIONES	3,244,315,802.	5,615,129,560.	13,667,492,708.
MOBILIARIO Y EQUIPO	200,000,000.	300,000,000.	500,000,000.
REMODELACIONES	200,000,000.	200,000,000.	350,000,000.
T O T A L E S :	\$ 15,276,932,000.	\$ 25,265,553,000.	\$ 56,197,133,713.

DIRECCION GENERAL DE BIBLIOTECAS

INFORMACION ESCOLAR





UNANIL

UNIVERSIDAD AUTÓNOMA DE NUEVO LEÓN

DIRECCIÓN GENERAL DE BIBLIOTECAS

INFORMACION ESCOLAR






UNANIL

UNIVERSIDAD AUTÓNOMA DE NUEVO LEÓN

DIRECCIÓN GENERAL DE BIBLIOTECAS

INFORMACION ESCOLAR





UNIVERSIDAD AUTÓNOMA DE NUEVO LEÓN
 H. COMISIÓN DE HACIENDA
 CONTRALORIA GENERAL DEPARTAMENTO DE PRESUPUESTOS

RESUMEN DE LA POBLACION ESCOLAR ESTIMADA
 POR PROGRAMAS 1987


	A SEP. 86*	INCREMENTO NETO EN 87*	T O T A L A SEP. 87*
1.- EDUCACION MEDIA SUPERIOR	34,508	2,609	37,117
2.- EDUCACION TECNICA	12,386	1,754	14,140
3.- EDUCACION PROFESIONAL	54,413	2,047	56,460
T O T A L:	101,307	6,410	107,717

UNIVERSIDAD AUTÓNOMA DE NUEVO LEÓN

DIRECCIÓN GENERAL DE BIBLIOTECAS

INFORMACION ESCOLAR





UNIVERSIDAD AUTÓNOMA DE NUEVO LEÓN

DIRECCIÓN GENERAL DE BIBLIOTECAS


UNIVERSIDAD AUTÓNOMA DE NUEVO LEÓN
 H. COMISION DE HACIENDA
 CONTRALORIA GENERAL DEPTO. DE PRESUPUESTOS

COSTO POR ALUMNO POR PROGRAMAS 1987

	PRESUPUESTO DE OPERACION 87*	POBLACION ESCOLAR A FEB. 87*	COSTO POR ALUMNO
EDUCACION MEDIA SUPERIOR	\$ 10.221,172,019	\$ 34,955	\$ 292,409
EDUCACION TECNICA	3.459,471,867	12,703	272,335
EDUCACION SUPERIOR	27.304,354,611	55,028	496,190
T O T A L:	\$ 40.984,998,497	\$ 102,686	\$ 399,129

NOTA: EL PRESUPUESTO DE OPERACION INCLUYE SOLAMENTE REMUNERACIONES - PERSONALES, PRESTACIONES Y GASTOS (EXCLUYE INVERSIONES).







UNIVERSIDAD AUTÓNOMA DE NUEVO LEÓN

DIRECCIÓN GENERAL DE BIBLIOTECAS Y RESUMENES DE LOS EGRESOS

COSTO POR ALUMNO POR PROGRAMAS 1987.






CLASIFICACIONES Y RESUMENES DE LOS EGRESOS

Esta clasificación agrupa los egresos de la institución de acuerdo con el nivel de estudios que cursaron los egresados, considerando el tipo de programa establecido, así como el nivel de las instituciones.

Esta clasificación agrupa los egresos de la institución de acuerdo con el nivel de estudios que cursaron los egresados, considerando el tipo de programa establecido, así como el nivel de las instituciones.

CLASIFICACIONES Y RESUMENES DE LOS EGRESOS



CLASIFICACIÓN DE LOS EGRESOS

Esta clasificación...

En ella se especifican...


Clasificación por...

Clasificación por...

Esta clasificación...

CLASIFICACIONES Y RESUMENES DE LOS EGRESOS





UNIVERSIDAD AUTÓNOMA DE LEÓN

DIRECCIÓN GENERAL DE BIBLIOTECAS

DE LOS EGRESOS
Y RESUMENES
DE LAS CLASIFICACIONES

CLASIFICACIONES DEL PRESUPUESTO

IV. CONSEJO REGULADOR
CONTABILIDAD GENERAL DEPARTAMENTO DE PRESUPUESTOS

Las clasificaciones presupuestarias son un medio de ordenamiento de las operaciones que realiza la Institución; - dan forma y estructura a los datos presupuestarios, permitiendo la toma de decisiones en la programación, ejecución y evaluación del presupuesto.

A la vez que dan sentido y significado a las cifras de Ingresos y Egresos, las cuentas presupuestarias, permiten - reflejar con precisión lo que la Universidad se propone - hacer con los recursos de que dispone.

Clasificación por Funciones:


En ella se especifican los recursos de acuerdo a las más amplias finalidades que persigue la Institución, tal como se plantea en el Artículo 4o. de su Ley Orgánica, y que - se refieren a la Docencia, Investigación y Extensión Universitaria.

Clasificación por Programas:

Dentro del sistema del Presupuesto por Programas, esta es la clasificación fundamental, ya que establece relaciones entre los resultados previstos y sus costos dentro de cada programa establecido, para cumplir con las funciones - Institucionales. ®

Clasificación por Objeto del Gasto:

Esta clasificación agrupa los bienes y servicios que la - Institución adquiere de acuerdo a la naturaleza intrínseca de los mismos.



UNIVERSIDAD AUTÓNOMA DE NUEVO LEÓN

DIRECCIÓN GENERAL DE BIBLIOTECAS

Las clasificaciones y estadísticas que se presentan en este documento, han sido elaboradas en el marco de la Ley de Presupuesto y Gastos, y tienen como finalidad proporcionar información sobre el uso de los recursos económicos de la Universidad Autónoma de Nuevo León.

En esta clasificación se han considerado los recursos de acuerdo a las actividades que se realizan en la Universidad Autónoma de Nuevo León, y que se detallan en el Artículo 10 de su Ley Orgánica, y que se refieren a la docencia, investigación y extensión universitaria.


EGRESOS POR FUNCIONES 1987

UNIVERSIDAD AUTÓNOMA DE NUEVO LEÓN
 H. COMISION DE HACIENDA
 CONTRALORIA GENERAL DEPTO. DE PRESUPUESTOS

CLASIFICACION DE LOS EGRESOS POR FUNCIONES

	1987	%
DOCENCIA	\$ 43.814,051,363.	77.97
INVESTIGACION	2.730,401,453.	4.86
DIFUSION CULTURAL	934,560,873.	1.66
APOYO	8.718,120,024	15.51
T O T A L:	\$ 56.197,133,713.	100.00

UNIVERSIDAD AUTÓNOMA DE NUEVO LEÓN

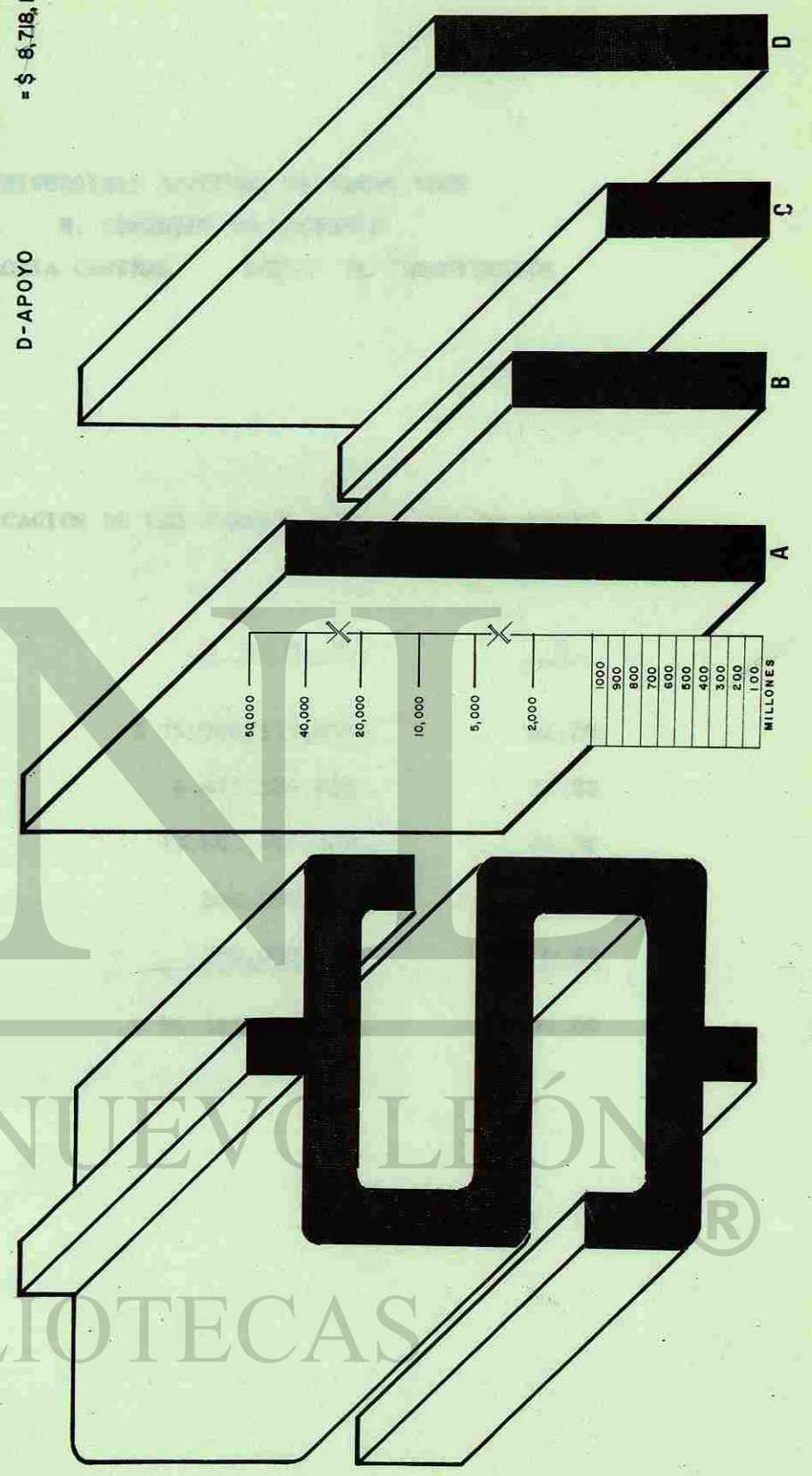



UNIVERSIDAD AUTÓNOMA DE NUEVO LEÓN

DIRECCIÓN GENERAL DE BIBLIOTECAS

EGRESO POR FUNCIONES 1987.

- A - DOCENCIA = \$ 43,814,051,363.00
- B - INVESTIGACION = \$ 2,730,401,453.00
- C - DIFUSION CULTURAL = \$ 934,560,873.00
- D - APOYO = \$ 8,718,120,024.00





D- VOTO
 C- DISTRIBUCION CULTURAL
 B- INVESTIGACION
 V- DOCENCIA

EGRESOS POR FUNCIONES 1987


UNIVERSIDAD AUTÓNOMA DE NUEVO LEÓN
 DIRECCIÓN GENERAL DE BIBLIOTECAS

UNIVERSIDAD AUTÓNOMA DE NUEVO LEÓN
 H. COMISION DE HACIENDA
 CONTRALORIA GENERAL DEPTO. DE PRESUPUESTOS

CLASIFICACION DE LOS EGRESOS POR OBJETO DEL GASTO


	1 9 8 7	%
SUELDOS	\$ 35.006,517,005.	62.29
GASTOS	6.673,124,000.	11.88
PRESTACIONES	13.667,492,708.	24.32
MOBILIARIO Y EQUIPO	500,000,000.	0.89
REMODELACIONES	350,000,000.	0.62
T O T A L:	\$ 56.197,133,713.	100.00






UNIVERSIDAD AUTÓNOMA DE NUEVO LEÓN
DIRECCIÓN GENERAL DE BIBLIOTECAS

CLASIFICACION POR OBJETO DEL GASTO 1987.



SUELDOS	\$ 35,006,517,005.00	% 62.29
GASTOS	\$ 6,673,124,000.00	% 11.88
PRESTACIONES	\$ 13,667,492,708.00	% 24.32
MOB. Y EQUIPO	\$ 500,000,000.00	% 0.89
REMODELACIONES	\$ 350,000,000.00	% 0.62
T O T A L	\$ 56,197,133,713.00	% 100.00



OTSAO ULEBO POR MOICANISA

UNIVERSIDAD AUTÓNOMA DE NUEVO LEÓN

TOTAL
MEMORIAS
VOTOS Y FOM
BIBLIOTECAS
SERVICIOS
BIBLIOTECAS



EGRESOS POR NATURALEZA DEL GASTO 1987

UNIVERSIDAD AUTÓNOMA DE NUEVO LEÓN
H. COMISION DE HACIENDA
CONTRALORIA GENERAL DEPTO. DE PRESUPUESTOS


CLASIFICACION DE LOS EGRESOS POR NATURALEZA DEL GASTO

	1987	%
COSTO DE OPERACION	\$ 41.679,641,005.	74.17
PRESTACIONES	13.667,492,708.	24.32
INVERSIONES	850,000,000.	1.51
TOTAL:	\$ 56.197,133,713.	100.00



DIRECCIÓN GENERAL DE BIBLIOTECAS

UNIVERSIDAD AUTÓNOMA DE NUEVO LEÓN



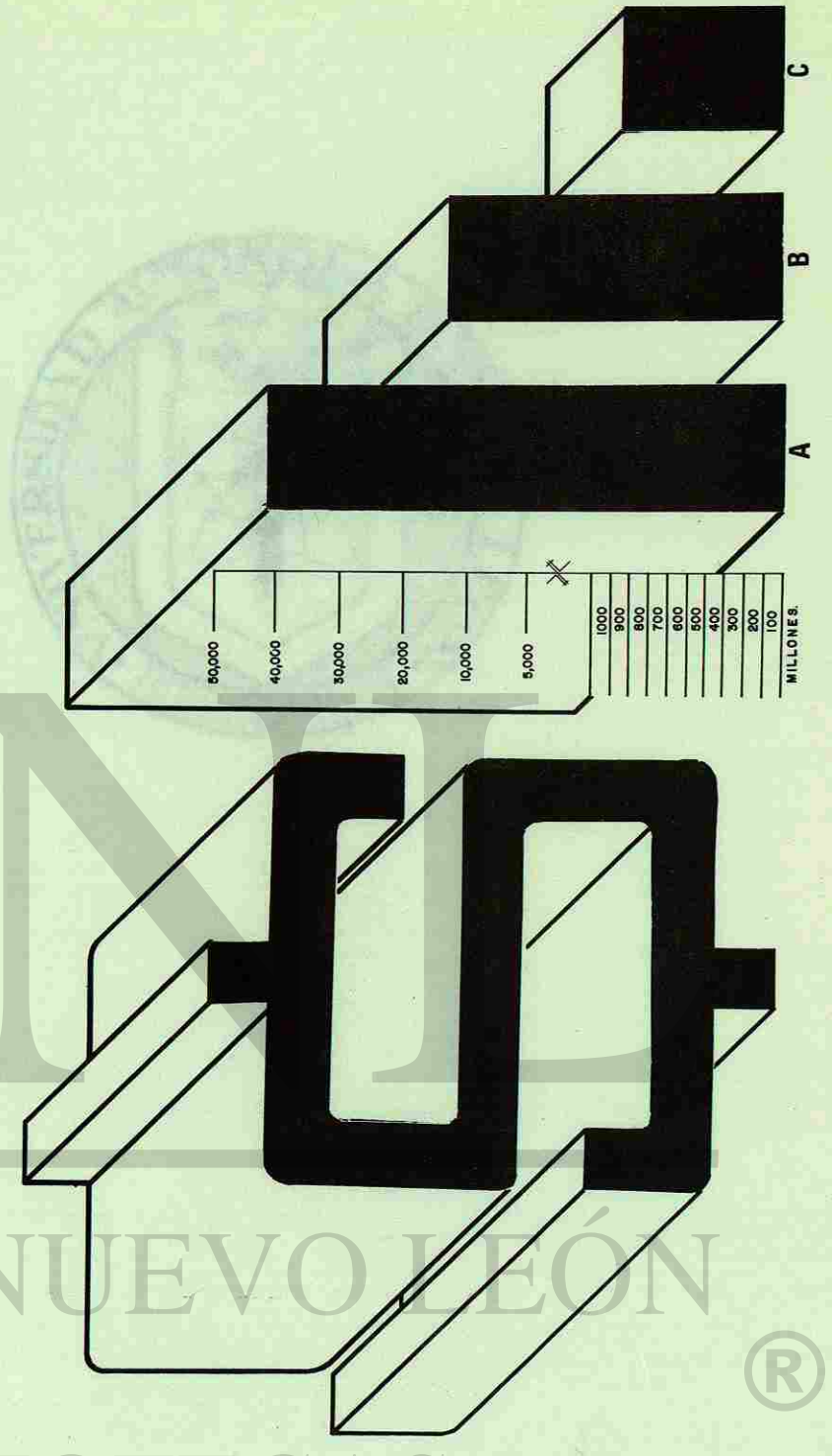
UNIVERSIDAD AUTÓNOMA DE NUEVO LEÓN

DIRECCIÓN GENERAL DE BIBLIOTECAS


SIN DEPENDENCIA Y OBJETO DEL GASTO

EGRESOS POR NATURALEZA DEL GASTO 1987.

A= COSTO DE OPERACION \$ 41,679,641,005.00
 B= PRESTACIONES \$ 13,667,492,708.00
 C= INVERSIONES \$ 860,000,000.00




UNIVERSIDAD AUTÓNOMA DE NUEVO LEÓN



C= IMAGENES \$ 800'000'000'000
B= REPRODUCCIONES \$ 12'000'000'000'000
V= COSTO DE OBSERVACION \$ 4'000'000'000'000

UNIVERSIDAD AUTÓNOMA DE NUEVO LEÓN




UNIVERSIDAD AUTÓNOMA DE NUEVO LEÓN

DIRECCIÓN GENERAL DE BIBLIOTECAS


®
POR DEPENDENCIA Y
OBJETO DEL GASTO

UNIVERSIDAD AUTÓNOMA DE NUEVO LEÓN



C= IMAGENES \$ 800'000'000
B= REPRODUCCIONES \$ 12'000'000
V= COSTO DE OBSERVACION \$ 1'000'000

UNIVERSIDAD AUTÓNOMA DE NUEVO LEÓN




UNIVERSIDAD AUTÓNOMA DE NUEVO LEÓN

DIRECCIÓN GENERAL DE BIBLIOTECAS

POR DEPENDENCIA Y OBJETO DEL GASTO



UNIVERSIDAD AUTÓNOMA DE NUEVO LEÓN



UNIVERSIDAD AUTÓNOMA DE NUEVO LEÓN

DIRECCIÓN GENERAL DE BIBLIOTECAS

OBJETO DEL GASTO
POR DEPENDENCIA Y

I N G R E S O S :
 SUBSIDIO FEDERAL \$ 34,565,133,183.
 SUBSIDIO ESTATAL " 21,428,700,530.
 INGRESOS PROPIOS " 203,300,000.
TOTAL : \$ 56,197,133,713.

UNIVERSIDAD AUTÓNOMA DE NUEVO LEÓN
 H. COMISION DE HACIENDA
 CONTRALORIA GENERAL DEPTO. DE PRESUPUESTOS

PRESUPUESTO DE INGRESOS Y EGRESOS 1987


E G R E S O S :
 SUELDOS \$ 35,006,517,005.
 GASTOS " 6,673,124,000.
 PRESTACIONES " 13,667,492,708.
 MOBILIARIO Y EQUIPO " 500,000,000.
 REMODELACIONES " 350,000,000.
TOTAL : \$ 56,197,133,713.



Secretaría del Consejo



UNIVERSIDAD AUTÓNOMA DE NUEVO LEÓN



UNIVERSIDAD AUTÓNOMA DE NUEVO LEÓN
DIRECCIÓN GENERAL DE BIBLIOTECAS

SECRETARÍA DE EDUCACIÓN Y CULTURA
COMISIÓN GENERAL DE EVALUACIÓN DE LA CALIDAD DE LA EDUCACIÓN
DIRECCIÓN GENERAL DE BIBLIOTECAS DE NUEVO LEÓN

JUAN

UNIVERSIDAD AUTÓNOMA DE NUEVO LEÓN
H. COMISION DE HACIENDA
CONTRALORIA GENERAL DEPTO. DE PRESUPUESTOS




Secretaría del Consejo

RESUMEN DEL PRESUPUESTO DE EGRESOS 1987

	S U E L D O S	GASTOS DESCENTRALIZADO	GASTOS CENTRALIZADO	PRESTACIONES	MOBILIARIO Y EQUIPO	REMODELACIONES	T O T A L
DEPENDENCIAS NO DOCENTES	\$ 6,410,534,856.	\$ 870,088,750.	\$ 2,255,975,391.	\$ 2,539,511,155.	\$ 60,632,213.	-	\$ 12,136,742,365.
FACULTADES	17,750,868,335.	551,927,012.	1,759,066,996.	7,243,492,268.	223,770,772.	-	27,528,125,383.
ESCS. TÉCNICAS Y PREPAS	9,578,799,163.	142,811,613.	449,737,080.	3,509,296,030.	215,597,015.	-	13,896,240,901.
SERVICIOS DE APOYO	1,266,314,551.	-	644,517,158.	375,193,255.	-	350,000,000.	2,636,025,064.
TOTALES :	\$ 25,006,517,905.	\$ 1,564,827,475.	\$ 5,109,296,625.	\$ 13,667,492,708.	\$ 500,000,000.	\$ 350,000,000.	\$ 56,197,133,713.





COMISION GENERAL DE HACIENDA
 H. COMISION DE HACIENDA
 CONTRALORIA GENERAL DE NUEVO LEON

UNIVERSIDAD AUTONOMA DE NUEVO LEON
 H. COMISION DE HACIENDA
 CONTRALORIA GENERAL DEPTO. DE PRESUPUESTOS

PROYECTO DE PRESUPUESTO DE EGRESOS 1987
 (CON IMPACTO DE CONVENIO)

DEPENDENCIAS NO-DOCENTES :

- JUNTA DE GOBIERNO
- SECRETARIA GENERAL
- COMISION DE HACIENDA
- VICE-RECTORIA
- OFNA. DE REP. EN LA CD. DE MEXICO
- DEPTO. DE PLANEACION UNIVERSITARIA
- CONTRALORIA GENERAL
- AUDITORIA GENERAL
- TESORERIA GENERAL
- DEPARTAMENTO JURIDICO
- DEPARTAMENTO DE VIGILANCIA
- DIR. GENERAL DE ESCOLAR Y DE ARCHIVO
- DIR. GRAL. DE RECURSOS HUMANOS Y NOMINAS
- DEPTO. DE SISTEMAS E INFORMATICA
- DEPARTAMENTO DE SERVICIO SOCIAL
- SERVICIO SOCIAL-AREA BIO-MEDICA
- DEPTO. DE CONSTRUCCION Y MANTENIMIENTO
- DEPARTAMENTO MEDICO
- DIRECCION GRAL. DE ESTUDIOS DE POST-GRADO
- DEPTO. CENTRAL DE ED. AUDIOVISUAL

S U E L D O S	GASTOS DESCENTRALIZADO	GASTOS CENTRALIZADO	PRESTACIONES	MOBILIARIO Y EQUIPO	T O T A L
5,423,905.	-	7,535,400.	1,950,135.	-	14,909,440.
171,189,541.	-	123,304,654.	92,342,055.	-	386,846,250.
110,662,065.	9,886,500.	50,187,748.	37,676,583.	-	208,412,896.
248,002,360.	30,574,500.	6,641,000.	83,140,522.	-	564,800,202.
19,552,489.	-	203,082,820.	3,530,739.	-	65,882,406.
84,444,836.	-	42,799,178.	24,419,102.	-	120,996,888.
289,672,742.	-	10,932,150.	90,872,743.	1,200,000.	445,900,385.
192,708,710.	-	65,354,900.	51,628,622.	-	259,102,352.
147,963,253.	-	14,148,312.	177,452,618.	-	401,675,166.
60,071,497.	-	75,759,295.	14,335,249.	-	84,667,057.
116,728,623.	-	7,515,311.	67,900,772.	-	253,888,406.
347,253,820.	-	109,259,011.	123,458,333.	-	584,614,311.
217,838,350.	-	111,203,158.	68,999,462.	-	307,872,080.
189,035,520.	-	17,534,268.	51,930,582.	-	505,343,215.
117,031,086.	-	260,961,863.	32,358,010.	-	179,642,659.
189,065,325.	-	30,198,308.	34,977,086.	-	273,668,805.
1,038,171,463.	-	49,626,394.	354,389,521.	-	1,638,735,032.
1,513,831,497.	762,070,000.	478,965,280.	737,032,363.	-	3,491,919,140.
127,587,704.	-	130,723,187.	48,310,665.	-	309,021,556.
139,725,466.	3,295,500.	7,533,426.	37,507,978.	-	199,062,370.

Secretaria del Consejo





CONSEJO GENERAL DE ADMINISTRACIÓN
UNIVERSIDAD AUTÓNOMA DE NUEVO LEÓN

SECRETARÍA GENERAL DE ADMINISTRACIÓN
UNIVERSIDAD AUTÓNOMA DE NUEVO LEÓN

DIRECCIÓN GENERAL DE BIBLIOTECAS

UNIVERSIDAD AUTÓNOMA DE NUEVO LEÓN

DIRECCIÓN GENERAL DE BIBLIOTECAS

DEPENDENCIAS NO-DOCENTES :


- DIRECCION GENERAL DE DEPORTES
- CAPILLA ALFONCINA
- INST. DE MET.- CERAMICA Y TICS. DE PROD.
- PROMOCION Y RECURSOS
- DEPARTAMENTO DE PRENSA
- CENTRO DE INF-DE HISTORIA REGIONAL
- DIR-DE RELACIONES INTERNACIONALES
- DEPTO-DE DIFUSION CULTURAL

TOTALES :

DEPENDENCIAS NO-DOCENTES :	S U E L D O S	DESCENTRALIZADO	GASTOS CENTRALIZADO	PRESTACIONES	MOBILIARIO Y EQUIPO	T O T A L
DIRECCION GENERAL DE DEPORTES	\$ 323,059,766.	\$ 26,364,000.	\$ 27,846,597.	\$ 88,722,210.	\$ -	465,992,573.
CAPILLA ALFONCINA	459,189,711.	28,011,750.	48,066,609.	172,679,213.	5,400,000.	713,347,283.
INST. DE MET.- CERAMICA Y TICS. DE PROD.	79,403,557.	9,886,500.	34,013,500.	74,703,040.	-	198,006,597.
PROMOCION Y RECURSOS	50,729,414.	-	1,759,500.	12,821,240.	-	65,310,154.
DEPARTAMENTO DE PRENSA	62,919,403.	-	19,943,052.	23,723,622.	4,000,000.	110,586,077.
CENTRO DE INF-DE HISTORIA REGIONAL	60,272,590.	-	11,296,000.	21,074,273.	-	92,642,869.
DIR-DE RELACIONES INTERNACIONALES	29,253,563.	-	23,880,000.	5,873,211.	1,700,000.	60,706,774.
DEPTO-DE DIFUSION CULTURAL	20,736,534.	-	56,111,622.	5,701,206.	4,000,000.	86,549,362.
TOTALES :	\$ 6,410,524,856.	\$ 870,088,750.	\$ 2,255,975,391.	\$ 2,539,511,155.	\$ 60,636,213.	\$ 12,136,742,365.



Secretaría del Consejo



UNIVERSIDAD AUTÓNOMA DE NUEVO LEÓN
 DIRECCIÓN GENERAL DE BIBLIOTECA Y DOCUMENTACIÓN




Secretaría del Consejo

UNIVERSIDAD AUTÓNOMA DE NUEVO LEÓN
 H. COMISION DE HACIENDA
 CONTRALORIA GENERAL DEPTO. DE PRESUPUESTOS

PROYECTO DE PRESUPUESTO DE EGRESOS 1987
 (CON IMPACTO DE CONVENIO)

- DEPENDENCIAS DOCENTES :
- FAC. DE AGRONOMIA
 - FAC. DE ARQUITECTURA
 - FAC. DE CIENCIAS BIOLÓGICAS
 - FAC. DE C. DE LA COMUNICACION
 - FAC. DE C. FÍSICO-MATEMÁTICAS
 - FAC. DE C. POLÍTICAS Y ADMON. PÚBLICA
 - FAC. DE CIENCIAS QUÍMICAS
 - FAC. DE CONTADURÍA PÚBLICA Y ADMON.
 - FAC. DE DERECHO Y CIENCIAS SOCIALES
 - FAC. DE ENFERMERIA
 - FAC. DE ORGANIZACION DEPORTIVA
 - FAC. DE FILOSOFIA Y LETRAS
 - FAC. DE INGENIERIA CIVIL
 - FAC. DE ING. MECÁNICA Y ELECTRICA
 - FAC. DE MEDICINA VETERINARIA Y ZOOT.
 - FAC. DE PSICOLOGIA
 - FAC. DE SALUD PÚBLICA

S U E L D O S	GASTOS		PRESTACIONES	MOBILIARIO Y EQUIPO	T O T A L
	DESCENTRALIZADO	CENTRALIZADO			
\$ 1,536,679,526.	\$ 132,944,967.	\$ 116,697,805.	\$ 664,307,938.	\$ 10,011,000.	\$ 2,460,641,236.
714,266,857.	16,394,320.	52,975,524.	302,532,944.	20,000,000.	1,106,159,445.
961,117,615.	38,187,519.	70,489,830.	354,273,812.	16,796,000.	1,440,864,776.
515,807,736.	6,054,398.	54,466,194.	160,707,728.	10,000,000.	747,036,056.
430,139,391.	9,422,803.	49,030,410.	181,427,941.	20,841,000.	690,661,545.
144,355,895.	4,267,280.	10,765,960.	56,236,940.	4,696,000.	220,272,085.
999,766,519.	38,425,530.	100,112,504.	377,687,800.	20,000,000.	1,535,892,353.
1,257,014,138.	26,693,550.	115,702,836.	408,175,287.	19,366,772.	1,826,952,583.
727,493,213.	14,627,670.	55,831,940.	318,147,146.	5,000,000.	1,121,059,959.
321,662,905.	14,387,646.	53,453,102.	228,762,711.	10,000,000.	628,266,264.
471,117,466.	5,333,412.	119,047,237.	175,751,945.	5,000,000.	776,250,060.
235,428,731.	5,355,187.	13,902,424.	81,005,970.	12,796,000.	348,488,312.
718,311,580.	11,300,292.	32,295,244.	220,678,953.	4,976,000.	987,992,069.
659,088,957.	13,155,966.	55,701,203.	248,285,317.	5,000,000.	981,231,413.
2,640,100,756.	32,707,836.	137,753,700.	826,979,894.	12,000,000.	3,649,542,178.
2,628,247,981.	67,407,951.	362,293,817.	1,162,924,982.	9,000,000.	4,229,874,731.
320,949,525.	26,250,205.	19,793,512.	115,817,058.	9,592,000.	492,402,300.
664,028,534.	36,514,140.	118,967,006.	370,960,875.	11,396,000.	1,190,470,155.
610,100,900.	13,346,775.	30,977,765.	203,904,820.	5,000,000.	889,726,360.
135,477,333.	7,576,675.	34,599,924.	46,420,855.	-	229,074,787.



CONSEJO DE ADMINISTRACIÓN DE LA UNIVERSIDAD AUTÓNOMA DE NUEVO LEÓN
SECRETARÍA DE ADMINISTRACIÓN Y FINANZAS




UNIVERSIDAD AUTÓNOMA DE NUEVO LEÓN

DIRECCIÓN GENERAL DE BIBLIOTECAS



DEPENDENCIAS DOCENTES :	GASTOS		PRESTACIONES	MOBILIARIO Y EQUIPO	TOTAL
	DESCENTRALIZADO	CENTRALIZADO			
FAC. DE TRABAJO SOCIAL	\$ 346,617.557.	\$ 7,134.758.	\$ 25,911.218.	\$ 111,286.186.	\$ 494,649.719.
FAC. DE ARTES VISUALES	130,836.389.	2,904.982.	41,287.281.	69,799.702.	250,568.354.
FAC. DE SILVICULTURA	176,405.822.	9,886.500.	28,678.000.	201,689.375.	416,639.697.
FAC. DE CIENCIAS DE LA TIERRA	121,286.985.	8,897.850.	29,732.560.	168,825.747.	328,753.142.
FAC. DE MÚSICA	284,566.324.	2,718.788.	7,600.000.	187,110.652.	484,995.764.
TOTALES :	\$ 1,270,817.076.	\$ 551,927.012.	\$ 1,768,066.996.	\$ 2,243,492.669.	\$ 2,729,125.993.

Secretaría del Consejo



UNIVERSIDAD AUTÓNOMA DE NUEVO LEÓN
 DIRECCIÓN GENERAL DE BIBLIOTECAS




UNIVERSIDAD AUTÓNOMA DE NUEVO LEÓN
 H. COMISION DE HACIENDA
 CONTRALORIA GENERAL DEPTO. DE PRESUPUESTOS
 PROYECTO DE PRESUPUESTO DE EGRESOS 1987
 (CON IMPACTO DE CONVENIO)



Secretaría del Consejo

DEPENDENCIAS DOCENTES :	S U E L D O S	GASTOS DESCENTRALIZADO	GASTOS CENTRALIZADO	PRESTACIONES	MOBILIARIO Y EQUIPO	T O T A L
ESC. PREPARATORIA No. 1	\$ 1,153,408,505.	\$ 3,954,600.	\$ 28,451,200.	\$ 539,777,139.	\$ 3,400,000.	\$ 1,728,991,444.
ESC. PREPARATORIA No. 2	913,527,120.	3,283,967.	29,375,236.	347,062,716.	4,455,000.	1,297,704,039.
ESC. PREPARATORIA No. 3	713,936,182.	5,106,025.	31,682,785.	251,512,180.	7,950,000.	1,010,199,172.
ESC. PREPARATORIA No. 4	153,615,193.	2,403,753.	10,838,260.	53,837,513.	4,224,693.	224,919,412.
ESC. PREPARATORIA No. 5	108,375,070.	4,811,430.	8,059,941.	35,522,757.	9,399,800.	163,168,998.
ESC. PREPARATORIA No. 6	136,005,875.	2,965,950.	7,578,996.	41,822,056.	8,796,000.	199,238,877.
ESC. PREPARATORIA No. 7	661,896,394.	6,788,730.	33,764,279.	204,829,137.	8,896,000.	916,174,540.
ESC. PREPARATORIA No. 8	429,702,238.	6,640,432.	13,420,594.	145,710,699.	9,836,000.	605,309,963.
ESC. PREPARATORIA No. 9	709,743,176.	5,585,432.	31,539,997.	230,511,756.	9,296,000.	985,676,361.
ESC. PREPARATORIA No. 10	46,908,024.	3,955,258.	6,828,984.	18,087,313.	8,000,000.	83,776,579.
ESC. PREPARATORIA No. 11	42,941,809.	1,473,088.	6,801,950.	13,895,325.	4,000,000.	69,112,175.
ESC. PREPARATORIA No. 12	116,178,958.	1,843,112.	8,324,948.	32,290,479.	8,000,000.	166,547,497.
ESC. PREPARATORIA No. 13	70,301,602.	1,902,275.	6,724,988.	21,896,724.	7,000,000.	107,825,599.
ESC. PREPARATORIA No. 14	67,431,834.	1,736,728.	8,348,916.	20,330,184.	7,496,000.	105,343,662.
ESC. PREPARATORIA No. 15	496,626,048.	3,620,007.	18,231,637.	141,014,402.	11,865,560.	679,054,437.
ESC. PREPARATORIA No. 16	370,070,968.	3,806,302.	25,958,420.	121,971,253.	6,500,000.	520,560,160.
ESC. PREPARATORIA No. 17	44,559,860.	1,305,019.	5,254,850.	13,918,166.	2,000,000.	67,037,925.
ESC. PREPARATORIA No. 18	54,795,635.	1,559,430.	6,812,400.	18,050,490.	3,500,000.	84,717,855.
ESC. PREPARATORIA No. 19	35,935,295.	1,277,995.	7,381,080.	11,236,328.	8,956,000.	64,786,698.
ESC. PREPARATORIA No. 20	79,203,778.	1,306,410.	7,339,824.	25,357,984.	10,000,000.	123,207,997.
ESC. PREPARATORIA No. 21.	44,605,006.	2,429,462.	3,133,290.	14,086,641.	7,055,593.	71,309,992.

UNIVERSIDAD AUTÓNOMA DE NUEVO LEÓN



SECRETARÍA DEL CONSEJO
SECRETARÍA DE ADMINISTRACIÓN
SECRETARÍA DE ASISTENCIA SOCIAL
SECRETARÍA DE EXTENSIÓN Y SERVICIOS
SECRETARÍA DE INVESTIGACIONES CIENTÍFICAS
SECRETARÍA DE INVESTIGACIONES ECONÓMICAS Y SOCIALES
SECRETARÍA DE INVESTIGACIONES LINGÜÍSTICAS Y LINGÜÍSTICAS
SECRETARÍA DE INVESTIGACIONES EN CIENCIAS DE LA SALUD
SECRETARÍA DE INVESTIGACIONES EN CIENCIAS DE LA TIERRA Y DEL ESPACIO
SECRETARÍA DE INVESTIGACIONES EN CIENCIAS DE LA VIDA
SECRETARÍA DE INVESTIGACIONES EN CIENCIAS DE LA TIERRA Y DEL ESPACIO
SECRETARÍA DE INVESTIGACIONES EN CIENCIAS DE LA VIDA
SECRETARÍA DE INVESTIGACIONES EN CIENCIAS DE LA TIERRA Y DEL ESPACIO
SECRETARÍA DE INVESTIGACIONES EN CIENCIAS DE LA VIDA

UNIVERSIDAD AUTÓNOMA DE NUEVO LEÓN
H. COMISION DE HACIENDA
CONTRALORIA GENERAL DEPTO. DE PRESUPUESTOS



9/9

Secretaría del Consejo


PROYECTO DE PRESUPUESTO DE EGRESOS 1987
(CON IMPACTO DE CONVENIO)

S U E L D O S	G A S T O S	P R E S T A C I O N E S	M O B. Y E Q U I P O	R E M O D E L A C I O N E S	T O T A L
-	-	-	-	\$ 350,000,000.	350,000,000.
-	133,000,000.	-	-	-	133,000,000.
-	220,000,000.	-	-	-	220,000,000.
-	63,000,000.	120,000,000.	-	-	183,000,000.
-	153,517,158.	-	-	-	153,517,158.
-	8,000,000.	-	-	-	8,000,000.
-	4,000,000.	-	-	-	4,000,000.
369,116,000.	-	88,201,000.	-	-	457,317,000.
237,040,000.	-	44,721,000.	-	-	281,761,000.
660,158,651.	-	122,271,255.	-	-	782,429,906.
\$ 1,266,314,651.	\$ 644,517,158.	\$ 275,193,255.	\$ 0.000.	\$ 350,000,000.	\$ 2,636,025,069.

SERVICIOS DE APOYO :
 REMODELACIONES
 FONDO P/GTS. EXTRAORD. DEP. DOC.
 SERVICIOS GENERALES
 PREST. COMPL. A LOS TRABAJ.
 GASTOS FINANCIEROS
 GASTOS AUDITORIA EXTERNA
 FONDO P/PROMOCION DE DEPORTES
 RESERVA P/EXPANSION (1er. SEM.)
 RESERVA P/EXPANSION (2do. SEM.)
 RETABULACION POR ANTIGUEDAD
 GASTOS DE DIFUSION

TOTALES :





UNIVERSIDAD AUTÓNOMA DE NUEVO LEÓN
 CONTRALORIA GENERAL
 1er. PISO, TORRE DE LA RECTORIA TELS. 52-2240 Y 74-41-82, EXT. 232
 CIUDAD UNIVERSITARIA
 6600 MONTERREY, N. L., MEXICO

PROGRAMA ESPECIAL DE INVERSIONES
 1987
 (MILES DE PESOS)

EDUCACION MEDIA SUPERIOR Y
 EDUCACION MEDIA TECNICA

1.- EQUIPO DE LABORATORIO	\$	54,348.
2.- EQUIPO DE APOYO	"	41,708.
3.- BIBLIOGRAFIA	"	15,295.
4.- MOBILIARIO	"	80,107.
5.- EQUIPO DE COMPUTO	"	53,086.
	\$	<u>244,546.</u>

EDUCACION SUPERIOR

1.- EQUIPO DE LABORATORIO	\$	1,043,991.
2.- EQUIPO DE APOYO	"	75,242.
3.- BIBLIOGRAFIA	"	198,110.
4.- MOBILIARIO	"	138,194.
5.- EQUIPO DE COMPUTO	"	99,917.
	\$	<u>1,555,454.</u>

T O T A L : \$ 1,800,000.


UNIVERSIDAD AUTÓNOMA DE NUEVO LEÓN



Secretaría del Consejo

DIRECCION GENERAL DE BIBLIOTECAS






UNIVERSIDAD AUTÓNOMA DE NUEVO LEÓN
DIRECCIÓN GENERAL DE BIBLIOTECA

ANEXO 1/3

UNIVERSIDAD AUTÓNOMA DE NUEVO LEÓN
H. COMISION DE NACIENDA
CONTRALORIA GENERAL DEPTO. DE PRESUPUESTOS

DESGLSE DE PRESUPUESTO DE GASTOS CENTRALIZADO 1987

DEPENDENCIAS NO-DOCENTES :	RENTA DE INMUEBLES	CONSUMO DE ENERGIA ELECTRICA	CONSUMO DE AGUA Y DRENAJE	MANTTO DE INMUEBLES	MANTTO DE EQUIPO DE COMPUTO	OTRAS PARTIDAS	TOTAL PRESUPUESTO CENTRALIZADO
JUNTA DE GOBIERNO	2,111,400.	56,000.	-	-	-	5,368,000.	7,535,400.
RECTORIA	-	1,510,295.	156,816.	-	-	121,637,543.	123,304,654.
SECRETARIA GENERAL	-	3,020,640.	313,608.	-	-	46,853,500.	50,187,748.
COMISION DE NACIENDA	3,300,000.	-	-	-	-	6,641,000.	6,641,000.
VICE-RECTORIA	-	23,410,820.	-	20,000,000.	12,420,000.	233,952,000.	293,082,820.
DEPTO. DE PLANEACION UNIVERSITARIA	1,200,000.	199,318.	46,548.	-	-	42,799,178.	42,799,178.
CONTRALORIA GENERAL	-	1,510,340.	156,816.	500,000.	-	7,565,000.	10,932,156.
AUDITORIA GENERAL	-	3,020,658.	313,610.	-	-	62,020,632.	65,354,900.
TESORERIA GENERAL	-	1,510,344.	156,816.	-	-	12,481,152.	14,148,312.
DEPARTAMENTO DE VIGILANCIA	-	1,510,344.	156,816.	1,500,000.	-	72,896,135.	75,759,295.
DIR. GRAL. DE ESCOLAR Y DE ARCHIVO	-	1,510,340.	156,800.	-	-	5,948,171.	7,515,311.
DIR. GRAL. DE REC. HUM. Y NOMINAS	850,000.	1,510,340.	156,800.	-	-	107,691,855.	109,229,011.
DEPTO. DE SERVICIO SOCIAL	-	3,020,658.	450,000.	-	-	106,881,600.	111,202,158.
DEPARTAMENTO DE CONST. Y MANTENIMIENTO	-	3,020,658.	313,610.	-	-	14,200,000.	17,534,268.
DIR. GRAL. DE EST. DE POST-GRADO	1,720,569.	114,689,611.	343,164.	4,729,900.	66,885,960.	74,313,238.	171,534,268.
DEPTO. CENTRAL DE ED. AUDIOVISUAL	-	1,510,344.	156,816.	8,000,000.	-	18,810,779.	20,481,939.
DIRECCION GENERAL DE DEPORTES	3,711,763.	5,751,332.	656,064.	-	-	43,199,998.	52,669,157.
CAPITULA ALFONSIANA	-	3,020,658.	313,610.	70,000,000.	-	62,728,000.	76,062,278.
INST. DE MET. CEN. Y TEC. DE PROD.	-	77,158,320.	8,226,960.	3,600,000.	-	350,000,000.	478,985,280.
PRONOVACION Y RECURSOS	-	3,020,658.	313,610.	950,000.	-	126,438,919.	130,723,187.
CENTRO DE INF. DE HISTORIA REGIONAL	60,448.	7,024,703.	508,723.	10,000,000.	-	17,512,376.	27,646,597.
DIRECCION DE RELACIONES INTERNAC.	-	16,113,252.	1,672,896.	9,000,000.	-	30,013,600.	49,066,609.
DIFUSION CULTURAL	-	19,461,365.	2,092,887.	-	-	18,276,000.	19,943,052.
TOTALES :	16,713,698.	288,105,458.	17,694,541.	128,279,900.	79,305,960.	1,714,876,037.	2,255,975,391.



UNIVERSIDAD AUTÓNOMA DE NUEVO LEÓN
DIRECCIÓN GENERAL DE BIBLIOTECA


ANEXO 2/3

UNIVERSIDAD AUTONOMA DE NUEVO LEON
H. COMISION DE HACIENDA
CONTRALORIA GENERAL DEPTO. DE PRESUPUESTOS

DESGLOSE DE PRESUPUESTO DE GASTOS CENTRALIZADO 1987

DEPENDENCIAS DOCENTES :	RENTA DE INMUEBLES	CONSUMO DE ENERGIA ELECTRICA	CONSUMO DE AGUA Y DRENAJE	MANITTO. DE INMUEBLES	MANITTO. EQUIPO DE COMPUTO	OTRAS PARTIDAS	TOTAL PRESUPUESTO CENTRALIZADO
FAC. DE AGRONOMIA	-	\$ 45,430,000.	\$ 630,720.	\$ 48,551,085.	\$ 22,086,000.	-	\$ 116,697,805.
FAC. DE ARQUITECTURA	600,000.	33,477,264.	3,898,260.	15,000,000.	-	-	52,975,524.
FAC. DE CIENCIAS BIOLÓGICAS	-	53,894,480.	5,595,590.	11,000,000.	-	-	70,489,830.
FAC. DE C. DE LA COMUNICACION	9,677,250.	16,962,344.	846,600.	10,000,000.	-	17,000,000.	54,466,194.
FAC. DE C. FISICO-MATEMATICAS	400,000.	18,041,344.	1,873,066.	10,000,000.	19,116,000.	-	49,030,410.
FAC. DE C. POLITICAS Y ADMIN. PUBLICA	360,000.	5,935,966.	378,994.	4,000,000.	-	-	10,765,960.
FAC. DE CIENCIAS QUIMICAS	-	73,615,884.	6,146,620.	20,000,000.	-	-	100,112,504.
FAC. DE CONTADURIA PUBLICA Y ADMIN.	-	51,507,324.	5,347,512.	19,000,000.	43,849,000.	-	115,702,836.
FAC. DE DERECHO Y CIENCIAS SOCIALES	3,000,000.	39,709,500.	4,122,640.	12,000,000.	23,742,000.	-	55,831,940.
FAC. DE ECONOMIA	-	16,429,580.	281,513.	10,000,000.	-	-	53,453,102.
FAC. DE ENFERMERIA	-	103,442,642.	5,604,595.	10,000,000.	-	-	119,047,237.
FAC. DE ORGANIZACION DEPORTIVA	9,384,000.	3,535,440.	366,984.	10,000,000.	-	-	13,902,424.
FAC. DE FILOSOFIA Y LETRAS	-	14,414,712.	1,496,532.	7,000,000.	-	-	32,295,244.
FAC. DE ING. MECANICA Y ELECTRICA	-	31,516,463.	3,040,740.	12,000,000.	9,144,000.	-	55,701,203.
FAC. DE MEDICINA	-	82,127,000.	8,526,492.	25,000,000.	22,100,208.	-	137,753,700.
FAC. DE MED. VET. Y ZOOTECNIA	-	313,787,180.	11,306,628.	30,000,000.	7,200,000.	-	382,293,817.
FAC. DE ODONTOLOGIA	-	6,110,496.	3,683,016.	10,000,000.	-	-	19,793,512.
FAC. DE PSICOLOGIA	-	102,877,772.	6,089,234.	10,000,000.	-	-	118,967,006.
FAC. DE SALUD PUBLICA	150,000.	28,240,482.	14,737,313.	10,000,000.	-	-	50,977,765.
FAC. DE TRABAJO SOCIAL	-	25,719,444.	2,720,480.	10,000,000.	-	-	34,599,924.
FAC. DE ARTES VISUALES	-	14,414,694.	1,496,534.	6,000,000.	-	-	25,911,218.
FAC. DE SILVICULTURA	-	37,418,539.	2,358,742.	1,500,000.	-	-	41,287,281.
FAC. DE CIENCIAS DE LA TIERRA	-	-	-	2,700,000.	-	-	28,679,000.
FAC. DE MUSICA	-	3,000,000.	600,000.	2,000,000.	-	25,978,000.	29,732,560.
TOTALES :	\$ 23,571,250.	\$ 1,119,629,328.	\$ 91,459,565.	\$ 205,751,085.	\$ 197,236,208.	\$ 29,719,560.	\$ 1,758,066,996.





UNIVERSIDAD AUTÓNOMA DE NUEVO LEÓN
 DIRECCIÓN GENERAL DE BIBLIOTECA

ANEXO 3/3

UNIVERSIDAD AUTÓNOMA DE NUEVO LEÓN
 H. COMISION DE HACIENDA
 CONTRALORIA GENERAL DEPTO. DE PRESUPUESTOS


DESGLÓSE DE PRESUPUESTO DE GASTOS CENTRALIZADO 1987

DEPENDENCIAS DOCENTES :	RENTA DE INMUEBLES	CONSUMO DE ENERGIA ELECTRICA	CONSUMO DE AGUA Y DRENAJE	MANITTO DE INMUEBLES	MANITTO EQUIPO DE COMPUTO	OTRAS PARTIDAS	TOTAL PRESUPUESTO CENTRALIZADO
ESC. PREPARATORIA No. 1	\$ 3,060,000.	\$ 14,049,000.	\$ 1,342,200.	10,000,000.	-	-	28,451,200.
ESC. PREPARATORIA No. 2	6,154,741.	12,211,840.	1,008,655.	10,000,000.	-	-	29,375,236.
ESC. PREPARATORIA No. 3	5,564,160.	16,776,379.	1,342,246.	8,000,000.	-	-	31,682,785.
ESC. PREPARATORIA No. 4	-	3,838,260.	1,000,000.	6,000,000.	-	-	10,838,260.
ESC. PREPARATORIA No. 5	81,270.	1,004,889.	973,782.	6,000,000.	-	-	8,059,941.
ESC. PREPARATORIA No. 6	-	1,625,859.	1,953,137.	4,000,000.	-	-	7,578,996.
ESC. PREPARATORIA No. 7	-	25,272,136.	2,492,143.	6,000,000.	-	-	33,764,279.
ESC. PREPARATORIA No. 8	3,000,000.	6,420,584.	-	4,000,000.	-	-	13,420,584.
ESC. PREPARATORIA No. 9	-	21,939,997.	1,600,000.	8,000,000.	-	-	31,539,997.
ESC. PREPARATORIA No. 10	-	656,184.	172,500.	6,000,000.	-	-	6,828,984.
ESC. PREPARATORIA No. 11	-	467,200.	334,750.	6,000,000.	-	-	6,801,950.
ESC. PREPARATORIA No. 12	-	1,989,961.	244,987.	6,000,000.	-	-	8,234,948.
ESC. PREPARATORIA No. 13	-	544,988.	180,000.	6,000,000.	-	-	6,724,988.
ESC. PREPARATORIA No. 14	-	1,898,712.	450,204.	6,000,000.	-	-	8,348,916.
ESC. PREPARATORIA No. 15	16,161,870.	1,796,590.	1,796,590.	8,000,000.	-	-	25,958,420.
ESC. PREPARATORIA No. 16	10,959,289.	1,272,348.	1,272,348.	6,000,000.	-	-	18,231,627.
ESC. PREPARATORIA No. 17	-	754,860.	-	4,500,000.	-	-	5,254,860.
ESC. PREPARATORIA No. 18	-	762,000.	50,400.	6,000,000.	-	-	6,812,400.
ESC. PREPARATORIA No. 19	-	1,081,080.	300,000.	6,000,000.	-	-	7,381,080.
ESC. PREPARATORIA No. 20	-	1,158,216.	181,608.	6,000,000.	-	-	7,339,824.
ESC. PREPARATORIA No. 21	510,000.	581,537.	41,753.	2,000,000.	-	-	3,133,290.
ESC. PREPARATORIA No. 22	-	13,836,431.	2,597,486.	8,000,000.	-	-	24,433,917.
ESC. PREPARATORIA No. 23	-	6,043,092.	-	10,000,000.	-	-	16,043,092.
ESC. PREPARATORIA No. 24	-	760,000.	70,000.	3,000,000.	-	-	3,830,000.
ESCUELA DE ARTES ESCENICAS	2,000,000.	3,000,000.	1,300,000.	10,000,000.	-	-	16,300,000.
ESC. IND. Y PREPA TEC. ALVARO OBREGON	-	22,139,872.	2,867,789.	18,000,000.	-	-	43,007,661.
ESC. Y PREPA TEC. PABLO LIVAS	-	10,191,486.	2,867,789.	10,000,000.	-	-	23,059,275.
ESC. PREPARATORIA TECNICA MEDICA	-	6,591,400.	709,150.	10,000,000.	-	-	17,300,550.
TOTALES :	\$ 20,370,171.	\$ 202,717,132.	\$ 27,149,777.	\$ 199,500,000.	-	-	\$ 449,737,080.
TOTAL GENERAL :	\$ 60,656,919.	\$ 1,621,461,915.	\$ 136,002,893.	\$ 633,530,985.	\$ 226,542,168.	\$ 1,785,586,597.	\$ 4,463,179,467.



GRAMATICA


ARTÍCULO ALFONSO



UNIVERSIDAD AUTÓNOMA DE NUEVO LEÓN

DIRECCIÓN GENERAL DE BIBLIOTECAS

ESTRUCTURA PROGRAMÁTICA



ESTRUCTURA PROGRAMÁTICA 1961

La estructura programática...

La agrupación programática...

En la integración de las...

Reglas Programáticas

La magnitud y complejidad...

Función:

Se define como la parte del...

Se define como la parte del...

Se define como la parte del...

Se define como la parte del...


Programa:

Se define como la parte del...

Se define como la parte del...

Se define como la parte del...





UNIVERSIDAD AUTÓNOMA DE LEÓN

DIRECCIÓN GENERAL DE ADMINISTRACIÓN

ESTRUCTURA PROGRAMÁTICA

ESTRUCTURA PROGRAMÁTICA 1987

Los Programas Presupuestarios

La estructura programática es la parte medular del sistema presupuestario de la Universidad, en ella se agrupan todas las actividades de Enseñanza, Investigación, Extensión Universitaria y Apoyo Administrativo.

La agrupación programática es el marco conceptual que contiene

los objetivos y metas que se pretenden lograr, así como los recursos humanos, materiales y financieros que se requieran para llevarlas a cabo; de esta manera se presenta una correlación entre resultados y recursos.

En la integración de la estructura programática, las Dependencias Universitarias han tenido una participación relevante por la información cuantitativa y cualitativa que han proporcionado en cada ejercicio presupuestario.

Categorías Programáticas

La magnitud y complejidad de las actividades de la UANL ha exigido su jerarquización en base a criterios de homogeneidad y coherencia que se definen a continuación:


Función:

Se define como la parte del esfuerzo total que se encamina a lograr los propósitos generales de la Institución. Está constituida por un conjunto de programas vinculados y homogéneos para la consecución de una finalidad común expresada de manera general. En la UANL esos propósitos generales son los referentes a la Docencia, Investigación, Extensión Universitaria y Apoyo Administrativo.

Programa:

Es un instrumento a través del cual se cumplen propósitos genéricos expresados en una función por medio del establecimiento de objetivos y metas para cumplir, con los cuales se asignan recursos humanos, materiales y financieros que son administrados por una dependencia ejecutora.





La estructura programática de la Universidad de Nuevo León se fundamenta en las funciones básicas de la enseñanza, la investigación y la extensión universitaria. Estas funciones se sustentan en los programas presupuestarios que se detallan a continuación.

La investigación programática se divide en dos grandes áreas: la investigación científica y la investigación social. Ambas áreas se sustentan en los programas presupuestarios que se detallan a continuación.

En la extensión universitaria se han instrumentado los siguientes programas presupuestarios:

La extensión universitaria que constituye la tercera función básica de la Universidad, se integra de los siguientes programas:

Se define como la parte del estudio local que se encamina a la realización de los proyectos generados por la Universidad. Este estudio se realiza por un conjunto de programas vinculados y homogéneos para la consecución de una finalidad común expresada de manera general.

En la UANL, estas actividades se sustentan en los programas presupuestarios que se detallan a continuación.

Programas:

EGRESOS POR PROGRAMAS 1987.

Los Programas Presupuestarios

La Universidad ha fundamentado, para este ejercicio, su estructura programática presupuestaria en catorce programas cuyo contenido se sustenta en las funciones expresadas; 4 programas propician el cumplimiento de la enseñanza en todos los niveles que la constituyen:

- 1 Educación Media Superior
- 2 Educación Técnica
- 3 Educación Profesional
- 4 Auxiliar de Docencia

La función de Investigación comprende los siguientes programas:


- 1 Investigación en Ciencias
- 2 Investigación en Humanidades

La Extensión Universitaria que constituye la tercera función básica de la Universidad, se integra de los siguientes programas:

- 1 Actividades Artísticas y Culturales
- 2 Servicios Editoriales

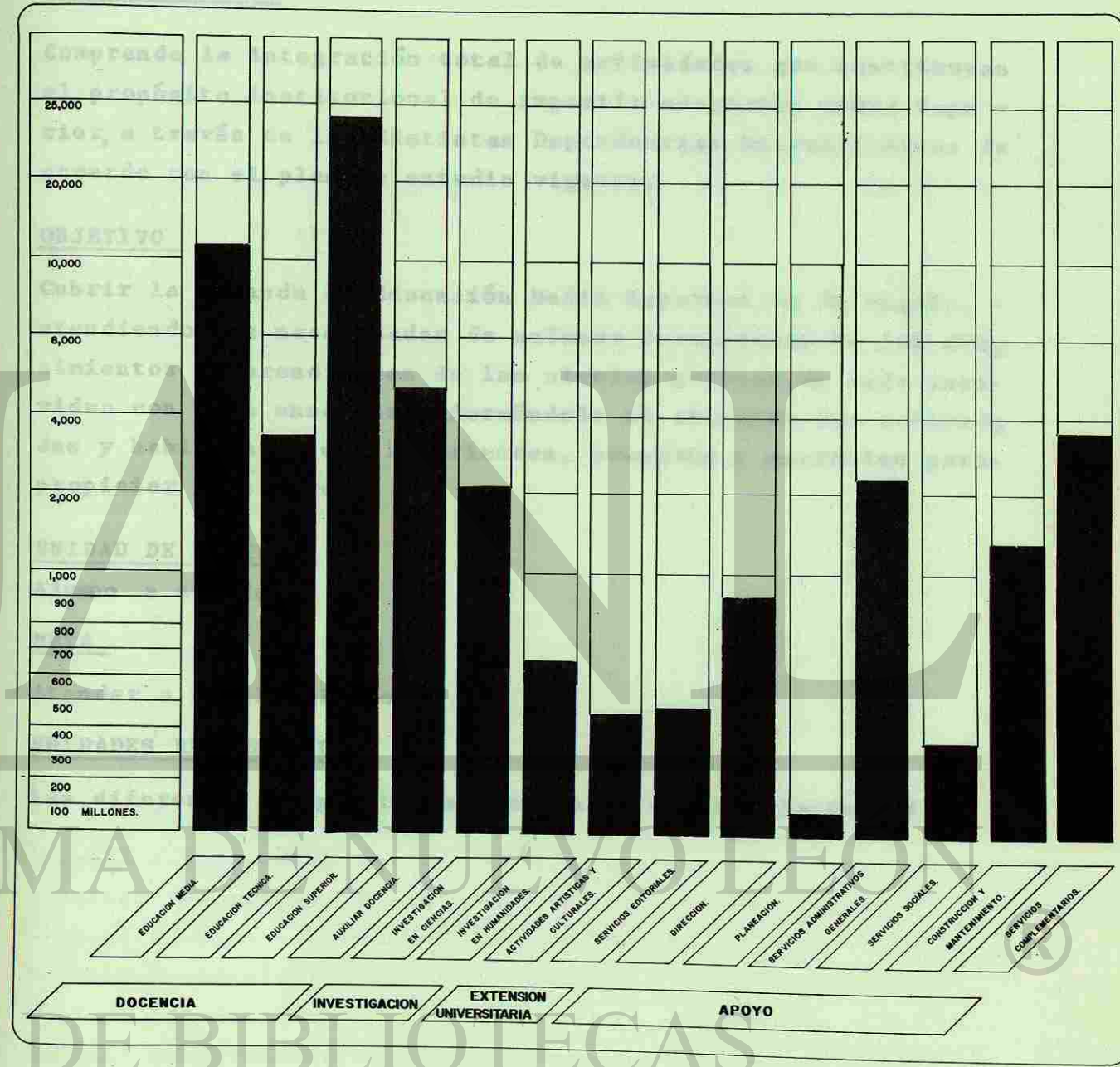
La Universidad debe contar con una sólida infraestructura administrativa que le permita sustentar el cumplimiento de sus funciones básicas, para lo cual se han instrumentado los siguientes programas:

- 1 Dirección
- 2 Planeación
- 3 Servicios Administrativos Generales
- 4 Servicios Sociales
- 5 Construcción y Mantenimiento
- 6 Servicios Complementarios



UNIVERSIDAD AUTÓNOMA DE NUEVO LEÓN
 DIRECCIÓN GENERAL DE BIBLIOTECAS

EGRESOS POR PROGRAMAS 1987.



DESCRIPCION DEL PROGRAMA

CARACTERIZACION

Comprende la integración total de actividades que contribuyan al propósito institucional de impartir educación media Superior, a través de las distintas Dependencias Universitarias de acuerdo con el plan de estudio vigente.

OBJETIVO

Cubrir la demanda de Educación Media Superior en la región, - atendiendo las necesidades de enlazar formativamente los conocimientos y aprendizajes de los niveles previos de cada individuo con esta enseñanza, formándole al educando las actividades y habilidades que lo orienten, preparen y estimulen para propiciar su progreso.

UNIDAD DE MEDIDA

Alumno a atender

META

Atender a 37,117 alumnos

UNIDADES RESPONSABLES


Las diferentes Preparatorias generales de la Universidad.

Escuela Preparatoria No. 1	1,821	12.98
Escuela Preparatoria No. 2	1,723	10.92
Escuela Preparatoria No. 3	1,329	8.30
Escuela Preparatoria No. 4	2,310	15.64
Escuela Preparatoria No. 5	1,011	6.54
Escuela Preparatoria No. 6	1,225	8.04
Escuela Preparatoria No. 7	1,489	9.74
Escuela Preparatoria No. 8	1,175	7.67
Escuela Preparatoria No. 9	1,113	7.30
Escuela Preparatoria No. 10	63	0.41
Escuela Preparatoria No. 11	170	1.10
Escuela Preparatoria No. 12	60	0.39
Escuela Preparatoria No. 13	607	3.98
Escuela Preparatoria No. 14	40	0.26
Escuela Preparatoria No. 15	1,336	8.83
Escuela Preparatoria No. 16	927	6.06
Escuela Preparatoria No. 17	137	0.89
TOTAL	37,117	100.00



DESCRIPCION DEL PROGRAMA

CARACTERIZACION



Comprende la integración total de los recursos humanos, materiales y financieros al proyecto institucional de la Universidad Autónoma de Nuevo León a través de las dependencias involucradas en el programa de acuerdo con el plan de estudios vigente.

OBJETIVO

Cubrir la demanda de educación media superior en la región, atendiendo las necesidades de salidas formativas de los cursos cíclicos y correspondientes de los niveles primarios de cada nivel, vides con este propósito, formularse al respecto las actividades y habilidades que se requieren para el desarrollo de los cursos en progreso.

UNIDAD DE MEDIDA

Alumnos a atender

META

Atender a 37,117 alumnos

UNIDADES RESPONSABLES

Las diferentes preparatorias generales de la Universidad.


UNIVERSIDAD AUTÓNOMA DE NUEVO LEÓN

DIRECCIÓN GENERAL DE BIBLIOTECAS

INDICADORES DE EFECTIVIDAD

PARTICIPACION DE LAS DEPENDENCIAS INVOLUCRADAS EN EL ALCANCE DE LA META

	Alumnos a Atender	Participación Porcentual
Escuela Preparatoria No. 1	4,821	12.99
Escuela Preparatoria No. 2	3,723	10.03
Escuela Preparatoria No. 3	3,578	9.64
Escuela Preparatoria No. 4	837	2.25
Escuela Preparatoria No. 5	307	0.83
Escuela Preparatoria No. 6	467	1.26
Escuela Preparatoria No. 7	5,068	13.65
Escuela Preparatoria No. 8	2,339	6.30
Escuela Preparatoria No. 9	2,910	7.84
Escuela Preparatoria No.10	201	0.54
Escuela Preparatoria No.11	125	0.34
Escuela Preparatoria No.12	689	1.86
Escuela Preparatoria No.13	175	0.47
Escuela Preparatoria No.14	143	0.38
Escuela Preparatoria No.15	5,040	13.58
Escuela Preparatoria No.16	1,216	3.28
Escuela Preparatoria No.17	63	0.17
Escuela Preparatoria No.18	170	0.46
Escuela Preparatoria No.19	68	0.18
Escuela Preparatoria No.20	587	1.58
Escuela Preparatoria No.21	210	0.57
Escuela Preparatoria No.22	3,316	8.93
Escuela Preparatoria No.23	927	2.50
Escuela Preparatoria No.24	137	0.37
T O T A L :	37,117	100.00



UNIVERSIDAD AUTÓNOMA DE NUEVO LEÓN
DIRECCIÓN GENERAL DE BIBLIOTECAS


PARTICIPACIÓN CON DEPENDENCIA DE LOS RECURSOS FINANCIEROS
TOTALES DEL PROGRAMA

INDICADORES DE ACTIVIDADES DOCENCIA

1. GRUPOS A FORMAR	861
2. EVENTOS ACADÉMICOS A ORGANIZAR	300
3. PRÁCTICAS ESCOLARES A REALIZAR	218
4. PUBLICACIONES A REALIZAR	1,038
5. LECTORES A ATENDER	386,560
6. CAMPEONATOS, TORNEOS Y COMPETENCIAS DEPORTIVAS A ORGANIZAR Y/O PARTICIPAR	656

RECURSOS FINANCIEROS ASIGNADOS AL PROGRAMA


SUELDOS	\$ 7.235,779,715.
PRESTACIONES	2.554,211,260.
GASTOS	431,181,044.
MOBILIARIO Y EQUIPO	169,733,646.
T O T A L:	\$ 10.390,905,665.



UNIVERSIDAD AUTÓNOMA DE NUEVO LEÓN
 DIRECCIÓN GENERAL DE BIBLIOTECAS

**PARTICIPACION POR DEPENDENCIA DE LOS RECURSOS FINANCIEROS
 TOTALES DEL PROGRAMA**

	<u>RECURSOS</u>	<u>PARTICIPACION PORCENTUAL</u>
Escuela Preparatoria No. 1	\$ 1.728,991.444	16.64
Escuela Preparatoria No. 2	1.297,704,039.	12.49
Escuela Preparatoria No. 3	1.010,199,172.	9.72
Escuela Preparatoria No. 4	224,919,412.	2.16
Escuela Preparatoria No. 5	163,168,998.	1.57
Escuela Preparatoria No. 6	199,238,877.	1.91
Escuela Preparatoria No. 7	916,174,540.	8.82
Escuela Preparatoria No. 8	605,309,963	5.83
Escuela Preparatoria No. 9	986,676,361.	9.50
Escuela Preparatoria No.10	83,776,579.	0.81
Escuela Preparatoria NO.11	69,112,175.	0.67
Escuela Preparatoria No.12	166,547,497.	1.60
Escuela Preparatoria No.13	107,825,589.	1.04
Escuela Preparatoria No.14	105,343,662.	1.01
Escuela Preparatoria No.15	679,084,437.	6.54
Escuela Preparatoria No.16	520,580,160.	5.01
Escuela Preparatoria No.17	67,037,925.	0.65
Escuela Preparatoria No.18	84,717,895.	0.81
Escuela Preparatoria No.19	64,786,698.	0.62
Escuela Preparatoria No.20	123,207,997.	1.18
Escuela Preparatoria No.21	71,309,992.	0.69
Escuela Preparatoria No.22	760,108,189.	7.31
Escuela Preparatoria No.23	277,379,105.	2.67
Escuela Preparatoria No.24	77,704,959.	0.75
T O T A L :	\$ 10.390,905,665.	100.00



UNIVERSIDAD AUTÓNOMA DE NUEVO LEÓN

DIRECCIÓN GENERAL DE BIBLIOTECAS

PROGRAMA DE EDUCACION TECNICA

PARTICIPACION DE LAS DEPENDENCIAS INVOLUCRADAS EN EL ALCANCE DE LA META

DESCRIPCION DEL PROGRAMA

CARACTERIZACION

Comprende el conjunto de acciones suficientes y necesarias, que conlleven a la capacitación de profesionistas a nivel técnico superior.

OBJETIVO

Proporcionar al educando los elementos teórico-prácticos orientados a formar personal técnico capacitado, para incorporarse en poco tiempo a la vida productiva tanto personal como de la comunidad.

UNIDAD DE MEDIDA

Alumno a atender


META

Atender a 14,140 alumnos

UNIDADES RESPONSABLES

- Escuela de Artes Escénicas
- Escuela Ind. y Prepa Alvaro Obregón
- Escuela y Preparatoria Técnica Pablo Llavas
- Escuela Preparatoria Técnica Médica





UNIVERSIDAD AUTÓNOMA DE NUEVO LEÓN
DIRECCIÓN GENERAL DE BIBLIOTECAS


RECURSOS FINANCIEROS ASIGNADOS AL PROGRAMA
PARTICIPACION DE LAS DEPENDENCIAS INVOLUCRADAS EN EL ALCANCE DE LA META

DEPENDENCIA	ALUMNOS A ATENDER	PARTICIPACION PORCENTUAL
Esc. de Artes Escénicas	308	2.18
Esc. Ind. y Prepa Alvaro Obregón	8,512	60.20
Esc. y Prepa Técnica Pablo Livas	2,404	17.00
Esc. Prepa Técnica Médica	2,916	20.62
T O T A L:	14,140	100.00

INDICADORES DE ACTIVIDADES DOCENCIA

1. GRUPOS A FORMAR	447
2. EVENTOS ACADEMICOS A ORGANIZAR	89
3. PRACTICAS ESCOLARES A REALIZAR	872
4. PUBLICACIONES A REALIZAR	89
5. LECTORES A ATENDER	47,200
6. EVENTOS DEPORTIVOS	221





UNIVERSIDAD AUTÓNOMA DE NUEVO LEÓN

DIRECCIÓN GENERAL DE BIBLIOTECAS


RECURSOS FINANCIEROS ASIGNADOS AL PROGRAMA

SUELDOS	\$ 2.343,019,448.
PRESTACIONES	955,084,770.
GASTOS	161,367,649.
MOBILIARIO Y EQUIPO	<u>45,863,369.</u>
T O T A L	\$ 3.505,335,236.

PARTICIPACION POR DEPENDENCIA DE LOS RECURSOS FINANCIEROS TOTALES DEL PROGRAMA

	<u>RECURSOS</u>	<u>PARTICIPACION PORCENTUAL</u>
Esc. de Artes Escénicas	\$ 219,928,863.	6.27
Esc. Ind. y Prepa Alvaro Obregón	1.850,008,244.	52.78
Esc. y Prepa Técnica Pablo Livas	689,109,110.	19.66
Esc. Prepa Técnica Médica	<u>746,289,019.</u>	<u>21.29</u>
T o t a l	\$ 3.505,335,236.	100.00





UNIVERSIDAD AUTÓNOMA DE NUEVO LEÓN

DIRECCIÓN GENERAL DE BIBLIOTECAS

PROGRAMA EDUCACION SUPERIOR

DESCRIPCION DEL PROGRAMA

PARTICIPACION RELATIVA DEL PROGRAMA DENTRO DE LA FUNCION DOCENCIA

Formación de profesionistas a nivel licenciatura con alto nivel teórico-práctico, en las diferentes carreras que se reportan en las áreas de Humanidades y Ciencias.


8.00 % DE PARTICIPACION

PARTICIPACION RELATIVA DEL PROGRAMA DENTRO DEL PRESUPUESTO UNIVERSITARIO

UNIVERSIDAD AUTÓNOMA DE NUEVO LEÓN

UNIDAD RESPONSABLE **6.24 % DE PARTICIPACION**





UNIVERSIDAD AUTÓNOMA DE NUEVO LEÓN
DIRECCIÓN GENERAL DE BIBLIOTECAS

PARTICIPACION DE LAS DEPENDENCIAS UNIVERSITARIAS EN EL ALCANCE DE LA META
PROGRAMA EDUCACION SUPERIOR

DESCRIPCION DEL PROGRAMA

CARACTERIZACION

Consumación de los esfuerzos necesarios para conseguir la formación de Profesionistas a nivel licenciatura con alto nivel teórico-práctico, en las diferentes carreras que se imparten en las áreas de Humanidades y Ciencias.

OBJETIVO

El impartir la enseñanza a nivel licenciatura en los diferentes campos científicos, con el fin de formar verdaderos profesionistas, capaces de afrontar la problemática nacional y coadyuvar en forma eficiente al desarrollo de la nación.

UNIDAD DE MEDIDA

Alumno a atender


META

Atender a 56,460 alumnos

UNIDAD RESPONSABLE

Las diferentes Facultades de la Universidad Autónoma de -
Nuevo León.






UNIVERSIDAD AUTÓNOMA DE NUEVO LEÓN

DIRECCIÓN GENERAL DE BIBLIOTECAS

PARTICIPACION DE LAS DEPENDENCIAS INVOLUCRADAS EN EL ALCANCE DE LA META

	<u>Alumnos a Atender</u>	<u>Participación Porcentual</u>
Fac. de Agronomía	1,182	2.09
Fac. de Arquitectura	2,523	4.47
Fac. de C.Físico-Matemáticas	1,279	2.26
Fac. de Ciencias Químicas	2,122	3.76
Fac. de Contaduría Pub. y A.	10,218	18.10
Fac. de Derecho y C.Sociales	5,372	9.51
Fac. de Economía	264	0.47
Fac. de Filosofía y Letras	1,651	2.92
Fac. de Ingeniería Civil	1,484	2.63
Fac. de Ing.Mecánica y Elect.	11,516	20.40
Fac. de Medicina	6,942	12.30
Fac. de Odontología	1,562	2.77
Fac. de Psicología	1,744	3.09
Fac. de Med. Veterinaria y Zoot.	393	0.70
Fac. de C.Políticas y Admón.P.	168	0.30
Fac. de Comunicación	2,288	4.05
Fac. de C.Biológicas	1,180	2.09
Fac. de Enfermería	2,240	3.97
Fac. de Salud Pública	458	0.81
Fac. de Trabajo Social	754	1.34
Fac. de Organización Deportiva	501	0.89
Fac. de Artes Visuales	191	0.34
Fac. de Silvicultura	45	0.07
Fac. de Ciencias de la Tierra	71	0.12
Fac. de Música	312	0.55
T O T A L:	56,460	100.00



UNIVERSIDAD AUTÓNOMA DE NUEVO LEÓN

DIRECCIÓN GENERAL DE BIBLIOTECAS

TOTAL 26,460 100.00


PARTICIPACION POR DEPENDENCIA DE LOS RECURSOS FINANCIEROS INDICADORES DE ACTIVIDADES DOCENCIA

1. GRUPOS A FORMAR	1,385
2. EVENTOS ACADÉMICOS EXTRACURRICULARES A ORGANIZAR Y/O PARTICIPAR	1,501
3. PRÁCTICAS ESCOLARES A REALIZAR	6,433
4. PUBLICACIONES A REALIZAR	2,950
5. LECTORES A ATENDER	2.124,640
6. CAMPEONATOS, TORNEOS Y COMPETENCIAS DEPORTIVAS A ORGANIZAR Y/O PARTICIPAR	972

RECURSOS FINANCIEROS ASIGNADOS AL PROGRAMA

SUELDOS	\$ 15.836,513,415.
PRESTACIONES	6.475,751,957.
GASTOS	2.062,654,046.
MOBILIARIO Y EQUIPO	198,693,695.
T O T A L	\$ 24.573,613,113.





UNIVERSIDAD AUTÓNOMA DE NUEVO LEÓN
DIRECCIÓN GENERAL DE BIBLIOTECAS

**PARTICIPACION POR DEPENDENCIA DE LOS RECURSOS FINANCIEROS
TOTALES DEL PROGRAMA**

	<u>RECURSOS</u>	<u>PARTICIPACION PORCENTUAL</u>
Fac. de Agronomía	\$ 2.214,577,112.	9.01
Fac. de Arquitectura	995,543,501	4.05
Fac. de C.Físico-Matemáticas	621,595,391.	2.53
Fac. de Ciencias Químicas	1.382,303,118.	5.63
Fac. de Contaduría Pública y A.	1.644,257,324.	6.69
Fac. de Derecho y C.Sociales	1.008,989,972.	4.11
Fac. de Economía	565,439,638.	2.30
Fac. de Filosofía y Letras	888,832,862.	3.62
Fac. de Ingeniería Civil	883,108,298.	3.59
Fac. de Ing. Mecánica y Elect.	3.284,587,960.	13.37
Fac. de Medicina	3.806,887,258.	15.49
Fac. de Odontología	1.071,423,140.	4.36
Fac. de Psicología	800,753,724.	3.26
Fac. de Med. Veterinaria y Zoot.	443,162,070.	1.80
Fac. de C.Políticas y Admón P.	198,244,877.	0.81
Fac. de C. de la Comunicación	470,632,716.	1.91
Fac. de C. Biológicas	1.296,778,299.	5.28
Fac. de Enfermería	698,625,054.	2.84
Fac. de Salud Pública	206,167,309.	0.84
Fac. de Trabajo Social	445,184,746.	1.81
Fac. de Organización Deportiva	313,639,481.	1.28
Fac. de Artes Visuales	225,529,519.	0.92
Fac. de Silvicultura	374,975,728.	1.52
Fac. de Ciencias de la Tierra	295,877,828.	1.20
Fac. de Música	436,496,188.	1.78
T O T A L	\$ 24.573,613,113.	100.00

12.42
7
Jan 15 Am.

UNIVERSIDAD AUTÓNOMA DE NUEVO LEÓN

ALERE FLAMMAM VERITATIS

DIRECCIÓN GENERAL DE BIBLIOTECAS

PARTICIPACION POR DEPENDENCIA DE LAS UNIDADES PARTICIPANTES
TOTALES DEL PROGRAMA

Fac. de Música	438,438,188	1.78
Fac. de Ciencias de la Tierra	225,817,825	1.20
Fac. de Estudios Interdisciplinarios	374,975,000	1.32
Fac. de Artes Visuales	225,225,210	0.92
Fac. de Organización Deportiva	313,639,481	1.28
Fac. de Trabajo Social	445,184,748	1.81
Fac. de Salud Pública	225,145,317	0.84
Fac. de Enfermería	688,625,025	2.84
Fac. de C. Biológicas	1,288,718,299	5.28
Fac. de C. de la Comunicación	470,632,716	1.81
Fac. de C. Políticas y Administración	198,244,877	0.81
Fac. de Med. Veterinaria y Zoot.	445,184,748	1.80
Fac. de Psicología	888,369,369	3.56
Fac. de Odontología	1,071,452,452	4.36
Fac. de Medicina	1,288,369,369	5.28
Fac. de Ing. Mecánicas y Eléctricas	3,284,287,287	12.99
Fac. de Ingeniería Civil	888,369,369	3.56
Fac. de Filosofía y Letras	888,369,369	3.56
Fac. de Economía	888,369,369	3.56
Fac. de Derecho y Ciencias Sociales	1,071,452,452	4.36
Fac. de Gerencia Pública y Administración	1,071,452,452	4.36
Fac. de Ciencias Químicas	1,071,452,452	4.36
Fac. de C. Físico-Matemáticas	1,071,452,452	4.36
Fac. de Arquitectura	1,071,452,452	4.36
Fac. de Agronomía	1,071,452,452	4.36
TOTAL	2,242,242,242	100.00

PROGRAMA AUXILIAR DE DOCENCIA

DESCRIPCION DEL PROGRAMA
PARTICIPACION RELATIVA DEL PROGRAMA DENTRO DE LA FUNCION DOCENCIA

El Programa constituye un apoyo a la formación académica de los estudiantes mediante la práctica y aprovechamiento de actividades tales como: tutorías, seminarios y actividades de investigación, entre otras, que resultan de gran importancia para el desarrollo de la carrera profesional de los estudiantes.


56.09% DE PARTICIPACION

PARTICIPACION RELATIVA DEL PROGRAMA DENTRO DEL PRESUPUESTO UNIVERSITARIO

43.73% DE PARTICIPACION

UNIVERSIDAD AUTÓNOMA DE NUEVO LEÓN

DIRECCIÓN GENERAL DE BIBLIOTECAS



PROGRAMA AUXILIAR DE DOCENCIA

RECURSOS FINANCIEROS ASIGNADOS AL PROGRAMA

DESCRIPCION DEL PROGRAMA

CARACTERIZACION

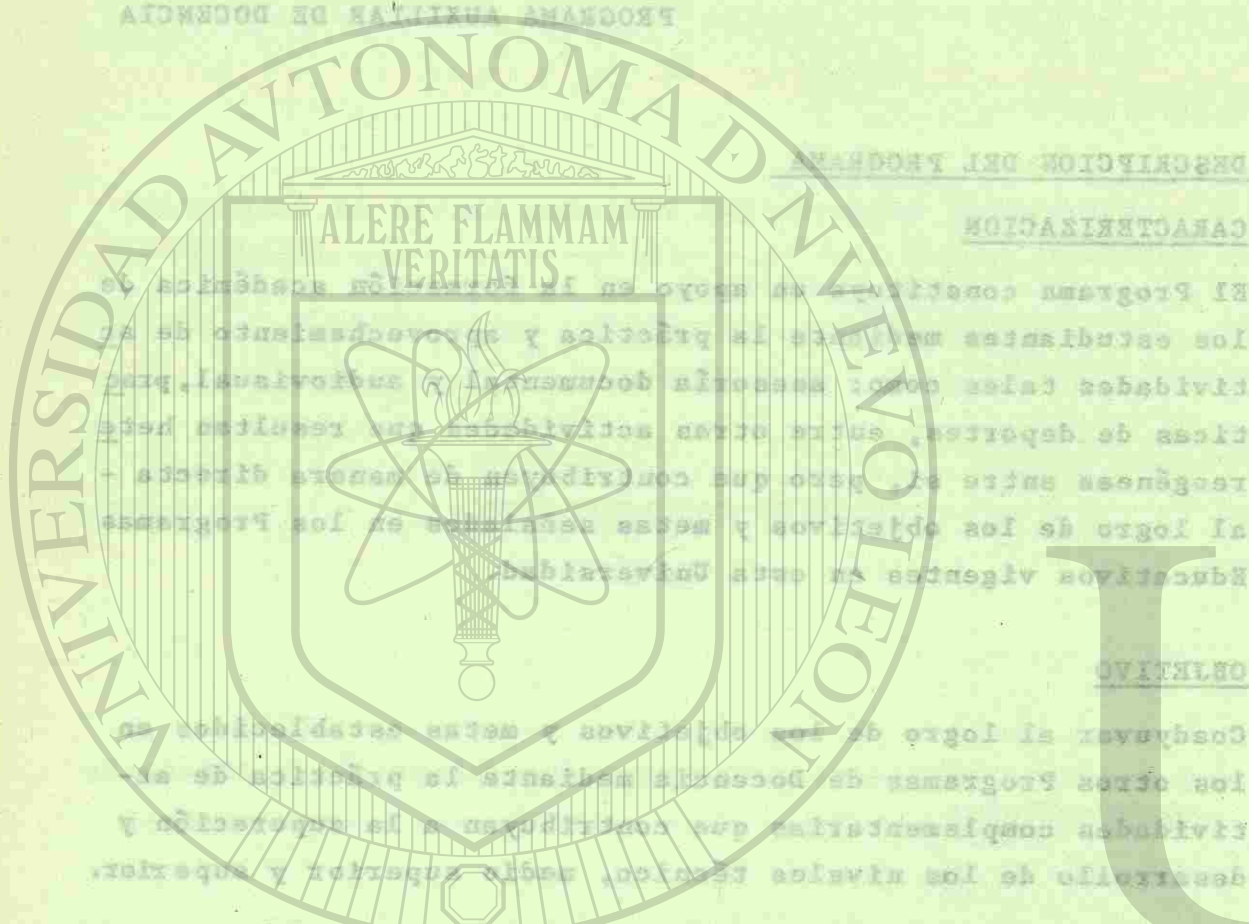
El Programa constituye un apoyo en la formación académica de los estudiantes mediante la práctica y aprovechamiento de actividades tales como: asesoría documental y audiovisual, prácticas de deportes, entre otras actividades que resultan heterogéneas entre si, pero que contribuyen de manera directa - al logro de los objetivos y metas señalados en los Programas Educativos vigentes en esta Universidad.

OBJETIVO

Coadyuvar al logro de los objetivos y metas establecidos en los otros Programas de Docencia mediante la práctica de actividades complementarias que contribuyan a la superación y desarrollo de los niveles técnico, medio superior y superior.

Debido a la heterogeneidad de las actividades que proporcionan apoyo a la Función Docente, no es posible establecer parámetros que determinen en forma cuantificable la contribución de este Programa, a el logro de los objetivos y metas de los Programas Educativos; sin embargo, se puede tomar como indicador de la importancia que tiene, el hecho de que la Capilla Alfonsina sigue acrecentando, tanto sus servicios como sus acervos bibliográficos en 1987.

	1,100,000.	2.45
Medio p' promoción de Deportes	4,000,000.	9.07
Reserva de Expansión Feb.	457,317,000.	10.54
Reserva de Expansión Agosto	281,761,000.	6.27
Retribución por Antigüedad	2,689,963,322.	60.33
Total	\$ 5,346,137,349.	120.66



PROGRAMA AUXILIAR DE DOCENCIA

DESCRIPCIÓN DEL PROGRAMA

CARACTERIZACIÓN

El Programa constituye un apoyo en la formación académica de los estudiantes mediante la práctica y el perfeccionamiento de las actividades tales como: asesoría documental, actividades de deportes, entre otras actividades que resultan beneficiosas para el desarrollo de la capacidad de análisis y síntesis de los datos que se manejan en los programas de estudio. El logro de los objetivos y metas señalados en el programa de estudios de esta Universidad.

OBJETIVO

Conseguir el logro de los objetivos y metas señalados en el programa de estudios mediante la práctica de las actividades complementarias que contribuyan a la formación y desarrollo de los niveles técnico, medio superior y superior.

Debido a la heterogeneidad de las actividades que propician un apoyo a la función docente, no es posible establecer un número que determine en forma cuantificable la contribución de este programa a los objetivos y metas señalados en el programa de estudios. Sin embargo, se puede considerar como indicador de la importancia que tiene el hecho de que la Capilla Alfonsina sigue acrecentando, tanto sus servicios como sus reservas bibliotecarias.

DIRECCIÓN GENERAL DE BIBLIOTECAS


RECURSOS FINANCIEROS ASIGNADOS AL PROGRAMA

PARTICIPACIÓN RELATIVA DEL PROGRAMA DENTRO DE LA FUNCIÓN

SUELDOS	\$ 3.865,588,433.
PRESTACIONES	647,079,705.
GASTOS	462,811,211.
MOBILIARIO Y EQUIPO	18,718,000.
REMODELACIONES	350,000,000.
T O T A L	\$ 5.344,197,349.

PARTICIPACION POR DEPENDENCIA DE LOS RECURSOS FINANCIEROS TOTALES DEL PROGRAMA

	RECURSOS	PARTICIPACION PORCENTUAL
Dir. Gral. de Est. de Post. Grado	\$ 269,569,249.	5.05
Depto. de Ed. Audiovisual	155,971,625.	2.92
Dirección Gral. de Deportes	366,839,754.	6.87
Capilla Alfonsina	336,898,234.	6.31
Centro de Inf. de Hist. Reg.	73,987,118.	1.38
Dir. Gral. de Relaciones Intnles.	51,571,035.	0.96
Inst. de Met. de Cerámica Ind. y - Tec. P.	173,318,962.	3.24
Remodelaciones	350,000,000.	6.55
Fondo p' gastos Extraord. Dep. Doc.	133,000,000.	2.49
Fondo p' promoción de Deportes	4,000,000.	0.07
Reserva de Expansión Feb.	457,317,000.	8.56
Reserva de Expansión Agosto	281,761,000.	5.27
Retabulación por Antigüedad	2.689,963,372.	50.33
T o t a l	\$ 5.344,197,349.	100.00



UNIVERSIDAD AUTÓNOMA DE NUEVO LEÓN

DIRECCIÓN GENERAL DE BIBLIOTECAS

T o t a l

\$ 2,344,197,348

100.00	\$ 2,344,197,348	Reservación por Anticipación
20.33	478,263,373	Reserva de Expansión Agrícola
2.23	48,757,000	Reserva de Expansión Industrial
8.26	187,317,000	Fondo de Promoción de Deportes
0.07	1,000,000	Reservación por Anticipación
5.69	131,500,000	Reservación por Anticipación
6.22	145,000,000	Reservación por Anticipación
3.24	73,318,965	Reservación por Anticipación
1.77	36,971,000	Reservación por Anticipación
6.31	138,898,324	Capilla de Estudios
6.87	163,823,724	Reservación por Anticipación
2.22	48,971,622	Reservación por Anticipación
2.02	47,823,712	Reservación por Anticipación

PROGRAMA INVESTIGACIONES EN CIENCIAS

DESCRIPCIÓN DEL PROGRAMA

PARTICIPACION RELATIVA DEL PROGRAMA DENTRO DE LA FUNCION DOCENCIA

El programa está integrado por la suma de actividades de docencia que se desarrollan en el ámbito de la investigación en el área científica. Esta tarea es desarrollada principalmente por los docentes de la Universidad Autónoma de Nuevo León.

OBJETIVO

12.20% DE PARTICIPACION

Desarrollar, promover, fomentar, organizar y controlar los trabajos de investigación y docencia en el ámbito de la ciencia, otorgando prioridad a las investigaciones y actividades de carácter científico y tecnológico que contribuyan al desarrollo del Estado y del país.


PARTICIPACION RELATIVA DEL PROGRAMA DENTRO DEL PRESUPUESTO UNIVERSITARIO

9.51% DE PARTICIPACION

META

Desarrollar los trabajos de investigación y docencia en el ámbito de la ciencia, otorgando prioridad a las investigaciones y actividades de carácter científico y tecnológico que contribuyan al desarrollo del Estado y del país.





UNIVERSIDAD AUTÓNOMA DE NUEVO LEÓN

DIRECCIÓN GENERAL DE BIBLIOTECAS

PARTICIPACION DE LAS DEPENDENCIAS DEL PROGRAMA INVESTIGACION EN CIENCIAS DE LA META

DESCRIPCION DEL PROGRAMA

CARACTERIZACION

El programa está integrado por la suma de actividades que conducen al propósito de realizar investigación en el área científica. Esta tarea la desarrollan principalmente las Facultades de la Universidad Autónoma de Nuevo León.

OBJETIVO


Descubrir, crear, extender, verificar y corregir conocimientos en el ámbito de la ciencia, otorgando prioridad de los Proyectos de Investigación que por sus características y aplicación tienden a resolver los problemas nacionales más urgentes. Así mismo formar investigadores que participen en proyectos básicos, aplicados ó de desarrollo tecnológico, que vinculen la Docencia con la Investigación.

META

Realizar 196 Proyectos

UNIDADES RESPONSABLES

Las Facultades, del Area de Ingeniería y del Area Bio-Médica - de la Universidad Autónoma de Nuevo León.



UNIVERSIDAD AUTÓNOMA DE NUEVO LEÓN

DIRECCIÓN GENERAL DE BIBLIOTECAS


PARTICIPACION DE LAS DEPENDENCIAS INVOLUCRADAS EN EL ALCANCE DE LA META

DEPENDENCIA	METAS	PARTICIPACION PORCENTUAL
Fac. de Agronomía	15	7.65
Fac. de Arquitectura	10	5.10
Fac. de C.Físico-Matemáticas	5	2.55
Fac. de Ciencias Químicas	5	2.55
Fac. de Ingeniería Civil	9	4.59
Fac. de Ing. Mecánica y Eléctrica	25	12.76
Fac. de Medicina	50	25.51
Fac. de Odontología	1	0.51
Fac. de Psicología	1	0.51
Fac. de Med. Veterinaria y Zoot.	14	7.14
Fac. de Ciencias Biológicas	19	9.70
Fac. de Enfermería	7	3.57
Fac. de Salud Pública	4	2.04
Fac. de Silvicultura	18	9.19
Fac. de Ciencias de la Tierra	13	6.63
T O T A L	196	100.00

INDICADORES DE ACTIVIDADES INVESTIGACION

1. PROYECTOS DE CONTINUACION	137
2. PROYECTOS NUEVOS	59
3. ARTICULOS A PUBLICAR	116
4. PUBLICACIONES A REALIZAR	115





UNIVERSIDAD AUTÓNOMA DE NUEVO LEÓN
DIRECCIÓN GENERAL DE BIBLIOTECAS

RECURSOS FINANCIEROS ASIGNADOS AL PROGRAMA

SUELDOS	\$ 1.306,877,396.
PRESTACIONES	540,167,097.
GASTOS	180,330,325.
MOBILIARIO Y EQUIPO	<u>14,443,600.</u>
T O T A L	\$ 2.041,818,418.

PARTICIPACION POR DEPENDENCIA DE LOS RECURSOS FINANCIEROS TOTALES DEL PROGRAMA

	<u>RECURSOS</u>	<u>PARTICIPACION PORCENTUAL</u>
Fac. de Agronomía	\$ 246,064,124.	12.05
Fac. de Arquitectura	110,615,944.	5.42
Fac. de C.Físico-Matemáticas	69,066,154.	3.38
Fac. de Ciencias Químicas	153,589,235.	7.52
Fac. de Ingeniería Civil	98,123,145.	4.81
Fac. de Ing. Mecánica y Elect.	364,954,218.	17.87
Fac. de Medicina	422,987,473.	20.72
Fac. de Odontología	119,047,015.	5.83
Fac. de Psicología	88,972,636.	4.36
Fac. de Med.Veterinaria y Zoot.	49,240,230.	2.41
Fac. de Ciencias Biológicas	144,086,477.	7.06
Fac. de Enfermería	77,625,006.	3.80
Fac. de Salud Pública	22,907,478.	1.12
Fac. de Silvicultura	41,663,969.	2.04
Fac. de Ciencias de la Tierra	<u>32,875,314.</u>	<u>1.61</u>
T O T A L	\$ 2.041,818,418.	100.00

RECURSOS FINANCIEROS ASIGNADOS AL PROGRAMA

UNIVERSIDAD AUTÓNOMA DE NUEVO LEÓN	TOTAL	DEPARTAMENTO
	100.00	Fac. de Ciencias de la Tierra
	1.81	Fac. de Silvicultura
	2.04	Fac. de Estudios Interdisciplinarios
	1.20	Fac. de Estudios Interdisciplinarios
	1.08	Fac. de Ciencias Biológicas
	2.41	Fac. de Medicina y Odontología
	4.36	Fac. de Psicología
	2.83	Fac. de Odontología
	10.72	Fac. de Medicina
	17.87	Fac. de Ing. Mecánica y Eléctrica
	4.81	Fac. de Ingeniería Civil
	153,208,133	Fac. de Ciencias Químicas
	118,512,944	Fac. de Estudios Interdisciplinarios
	12.02	Fac. de Agronomía
	100.00	TOTAL

UNIVERSIDAD AUTÓNOMA DE NUEVO LEÓN

DIRECCIÓN GENERAL DE BIBLIOTECAS


PARTICIPACION RELATIVA DEL PROGRAMA DENTRO DE LA FUNCION INVESTIGACION

74.78% DE PARTICIPACION

PARTICIPACION RELATIVA DEL PROGRAMA DENTRO DEL PRESUPUESTO UNIVERSITARIO

3.63% DE PARTICIPACION





PROGRAMA DE INVESTIGACION EN HUMANIDADES

DESCRIPCION DEL PROGRAMA

CARACTERIZACION

El programa comprende el conjunto de investigaciones a realizar, por las diferentes Dependencias Universitarias, involucradas en el área humanística y social. Se caracteriza por que para su realización es necesario desarrollar actividades significativas tales como: conferencias, seminarios, mesas-redondas, congresos, exposiciones, análisis comparativos y gráficos, etc., sobre temas de primordial importancia.

OBJETIVO

Crear y desarrollar nuevos conocimientos, relacionados con la evolución y desarrollo del hombre, así como reformar, ampliar actualizar y difundir los conocimientos ya existentes.

En la investigación se analizan causas, soluciones y medidas de prevención de la problemática actual.

UNIDAD DE MEDIDA


Número de Proyectos

META

La realización de 78 Proyectos propuestos

UNIDADES RESPONSABLES

Las Facultades del Area de Humanidades y Ciencias Sociales - de la Universidad Autónoma de Nuevo León..




UNIVERSIDAD AUTÓNOMA DE NUEVO LEÓN

DIRECCIÓN GENERAL DE BIBLIOTECAS

PARTICIPACION DE LAS DEPENDENCIAS INVOLUCRADAS EN EL ALCANCE DE LA META

	<u>METAS</u>	<u>PARTICIPACION PORCENTUAL</u>
Fac. de Contaduría Pública y A.	13	16.67
Fac. de Derecho y C. Sociales	4	5.13
Fac. de Economía	17	21.79
Fac. de Filosofía y Letras	23	29.49
Fac. de C. Políticas y Admón.P.	6	7.69
Fac. de C. de la Comunicación	3	3.85
Fac. de Organización Deportiva	2	2.56
Fac. de Trabajo Social	4	5.13
Fac. de Artes Visuales	5	6.41
Fac. de Música	1	1.28
T O T A L	78	100.00





INDICADORES DE ACTIVIDADES INVESTIGACION

1. PROYECTOS DE CONTINUACION	73
2. PROYECTOS NUEVOS	5
3. ARTICULOS A PUBLICAR	39
4. PUBLICACIONES A REALIZAR	58


RECURSOS FINANCIEROS ASIGNADOS AL PROGRAMA

SUELDOS	\$ 452,735,204.
PRESTACIONES	179,360,895.
GASTOS	48,853,459.
MOBILIARIO Y EQUIPO	<u>7,633,477.</u>
T O T A L	\$ 688,583,035.

UNIVERSIDAD AUTÓNOMA DE NUEVO LEÓN

DIRECCIÓN GENERAL DE BIBLIOTECAS






UNIVERSIDAD AUTÓNOMA DE NUEVO LEÓN

DIRECCIÓN GENERAL DE BIBLIOTECAS

PARTICIPACIÓN RELATIVA DEL PROGRAMA DENTRO DE LA FUNCIÓN
**PARTICIPACION POR DEPENDENCIA DE LOS RECURSOS FINANCIEROS
 TOTALES DEL PROGRAMA**

	<u>RECURSOS</u>	<u>PARTICIPACION PORCENTUAL</u>
Fac. de Contaduría Pública y A.	\$ 182,695,259.	26.53
Fac. de Derecho y C. Sociales	112,109,997.	16.28
Fac. de Economía	62,826,626.	9.13
Fac. de Filosofía y Letras	98,759,207.	14.34
Fac. de C. Políticas y Admón.P.	22,027,208.	3.20
Fac. de C. de la Comunicación	52,292,523.	7.60
Fac. de Organización Deportiva	34,848,831.	5.06
Fac. de Trabajo Social	49,464,973.	7.18
Fac. de Artes Visuales	25,058,835.	3.64
Fac. de Música	<u>48,499,576.</u>	<u>7.04</u>
T O T A L	\$ 688,583,035.	100.00





UNIVERSIDAD AUTÓNOMA DE NUEVO LEÓN

DIRECCIÓN GENERAL DE BIBLIOTECAS

DESCRIPCIÓN DEL PROGRAMA

PARTICIPACION RELATIVA DEL PROGRAMA DENTRO DE LA FUNCION INVESTIGACION

El programa comprende el conjunto de actividades que se realizan en el ámbito de la investigación científica, tecnológica y humanística, así como la difusión de los resultados de la misma, a través de publicaciones, conferencias, cursos, etc.


25.22% DE PARTICIPACION

PARTICIPACION RELATIVA DEL PROGRAMA DENTRO DEL PRESUPUESTO UNIVERSITARIO

El programa se ejecuta dentro del presupuesto universitario, el cual es asignado por el gobierno estatal y federal, así como por recursos propios de la universidad.

1.23% DE PARTICIPACION





PROGRAMA ACTIVIDADES ARTÍSTICAS Y CULTURALES

DESCRIPCION DEL PROGRAMA

CARACTERIZACION

El Programa comprende el conjunto de actividades que se realizan para contribuir al propósito institucional de difundir las manifestaciones del arte, la ciencia y la cultura, tanto en el ámbito interno como en el externo para beneficio de la comunidad.

OBJETIVO

Preservar, acrecentar, promover y difundir las expresiones científicas, artísticas y culturales en sus diversas manifestaciones a todos los sectores de la población.

UNIDAD DE MEDIDA

Realizar 221 eventos


UNIDADES RESPONSABLES

Capilla Alfonsina
Promoción y Recursos
Secretaría Particular (Servicios Generales)

UNIVERSIDAD AUTÓNOMA DE NUEVO LEÓN

DIRECCIÓN GENERAL DE BIBLIOTECAS





UNIVERSIDAD AUTÓNOMA DE NUEVO LEÓN

DIRECCIÓN GENERAL DE BIBLIOTECAS

PARTICIPACION DE LAS DEPENDENCIAS INVOLUCRADAS EN EL ALCANCE DE LA META


	<u>META</u>	<u>PARTICIPACION PORCENTUAL</u>
CAPILLA ALFONSINA	158	71.49
PROMOCION Y RECURSOS	3	1.36
SECRETARIA PARTICULAR (S.G.)	60	27.15
T O T A L	221	100.00

RECURSOS FINANCIEROS ASIGNADOS AL PROGRAMA

SUELDOS	\$ 202,262,019.
PRESTACIONES	69,805,380.
GASTOS	176,465,358.
MOBILIARIO Y EQUIPO	1,782,000.

T O T A L \$ 450,314,757.

0.00% DE PARTICIPACION



PARTICIPACION POR DEPENDENCIAS DE LOS RECURSOS FINANCIEROS
 TOTALES DEL PROGRAMA

DEPENDENCIA	RECURSOS	PARTICIPACION PORCENTUAL
CAPILLA ALFONSINA	\$ 235,404,603.	52.28
PROMOCION Y RECURSOS	65,310,154.	14.50
SECRETARIA PARTICULAR (S.C. 68Z)	149,600,000.	33.22
T O T A L	450,314,757.	100.00

48.18Z DE PARTICIPACION

UNIVERSIDAD AUTÓNOMA DE NUEVO LEÓN

DIRECCIÓN GENERAL DE BIBLIOTECAS

**PARTICIPACION POR DEPENDENCIAS DE LOS RECURSOS FINANCIEROS
 TOTALES DEL PROGRAMA**


CARACTERIZACION	RECURSOS	PARTICIPACION PORCENTUAL
CAPILLA ALFONSINA	\$ 235,404,603.	52.28
PROMOCION Y RECURSOS	65,310,154.	14.50
SECRETARIA PARTICULAR (S.C. 68Z)	149,600,000.	33.22
T O T A L	450,314,757.	100.00

**PARTICIPACION RELATIVA DEL PROGRAMA DENTRO DE LA FUNCION
 EXTENSION UNIVERSITARIA**

48.18Z DE PARTICIPACION

**PARTICIPACION RELATIVA DEL PROGRAMA DENTRO DEL PRESUPUESTO
 UNIVERSITARIO**

0.80Z DE PARTICIPACION



PROGRAMA SERVICIOS EDITORIALES

DESCRIPCION DEL PROGRAMA

CARACTERIZACION

El Programa comprende las actividades tendientes a diseñar y crear los mecanismos necesarios para producción, edición y distribución de publicaciones y que son desarrolladas por distintas Dependencias Universitarias.

OBJETIVO

Editar y distribuir libros, revistas, textos escolares y - otros materiales que contengan los conocimientos de la actividad científica, humanística y cultural para promover - entre la comunidad Universitaria y la población en general, el interés por conocer el avance y aplicación de nuevas técnicas y tendencias del quehacer humano.

UNIDAD DE MEDIDA

Publicaciones a editar y eventos a promover

META

- 240 boletines y/o publicaciones
- 648 eventos socioculturales a promover


UNIDADES RESPONSABLES

- Departamento de Prensa
- Departamento de Difusión
- Fac. de Ciencias de la Comunicación

UNIVERSIDAD AUTÓNOMA DE NUEVO LEÓN

DIRECCIÓN GENERAL DE BIBLIOTECAS





PROGRAMA SERVICIOS EDITORIALES

DESCRIPCION DEL PROGRAMA

CARACTERIZACION

El Programa comprende las actividades tendientes a diseñar y crear los mecanismos necesarios para producción, edición y distribución de publicaciones y que son desarrolladas por distintas Dependencias Universitarias.

OBJETIVO

Editar y distribuir libros, revistas, textos escolares y - otros materiales que contengan los conocimientos de la actividad científica, humanística y cultural para promover - entre la comunidad Universitaria y la población en general, el interés por conocer el avance y aplicación de nuevas técnicas y tendencias del quehacer humano.

UNIDAD DE MEDIDA

Publicaciones a editar y eventos a promover

META

- 240 boletines y/o publicaciones
- 648 eventos socioculturales a promover


UNIDADES RESPONSABLES

- Departamento de Prensa
- Departamento de Difusión
- Fac. de Ciencias de la Comunicación

UNIVERSIDAD AUTÓNOMA DE NUEVO LEÓN

DIRECCIÓN GENERAL DE BIBLIOTECAS





DESCRIPCIÓN DEL PROGRAMA

CARACTERIZACIÓN

OBJETIVO

UNIDAD DE MEDIDA

PARTICIPACION DE LAS DEPENDENCIAS INVOLUCRADAS EN EL -
ALCANCE DE LA META

	<u>METAS</u>	<u>PARTICIPACION PORCENTUAL</u>
Depto. de Prensa	240	26.67
Depto. de Difusión	648	72.00
Fac. de C. de la Comunicación	12	1.33
T O T A L	900	100.00


RECURSOS FINANCIEROS ASIGNADOS AL PROGRAMA

SUELDOS	\$ 238,398,318.
PRESTACIONES	77,637,146.
GASTOS	157,210,652.
MOBILIARIO Y EQUIPO	11,000,000.
T O T A L	\$ 484,246,116.

UNIVERSIDAD AUTÓNOMA DE NUEVO LEÓN

DIRECCIÓN GENERAL DE BIBLIOTECAS





UNIVERSIDAD AUTÓNOMA DE NUEVO LEÓN

DIRECCIÓN GENERAL DE BIBLIOTECAS

PARTICIPACION POR DEPENDENCIA DE LOS RECURSOS FINANCIEROS
TOTALES DEL PROGRAMA

	<u>RECURSOS</u>	<u>PARTICIPACION PORCENTUAL</u>
Depto. de Prensa	\$ 110,586,077.	22.84
Depto. de Difusión	86,549,222.	17.87
Fac. de C. de la Comunicación	224,110,817.	46.28
Gastos de Difusión	<u>63,000,000.</u>	<u>13.01</u>
T O T A L	\$ 484,246,116.	100.00


PARTICIPACION RELATIVA DEL PROGRAMA DENTRO DE LA FUNCION
EXTENSION UNIVERSITARIA

51.82% DE PARTICIPACION

PARTICIPACION RELATIVA DEL PROGRAMA DENTRO DEL PRESUPUESTO
UNIVERSITARIO

0.86% DE PARTICIPACION





UNIVERSIDAD AUTÓNOMA DE NUEVO LEÓN

DIRECCIÓN GENERAL DE BIBLIOTECAS

PROGRAMA DIRECCION

DESCRIPCION DEL PROGRAMA .

CARACTERIZACION

El Programa está integrado por el conjunto de actividades que se llevan a cabo para dirigir y coordinar, en general la realización de las funciones de Docencia, Investigación, Extensión Universitaria y Apoyo Administrativo.


OBJETIVO

Establecer y desarrollar políticas, objetivos y metas de carácter general hacia los que se debe dirigir la Universidad mediante la implantación de estrategias, encaminadas al cumplimiento de sus funciones básicas y de apoyo.

UNIDADES RESPONSABLES

- Junta de Gobierno
- Rectoría
- Secretaría General
- Comisión de Hacienda
- Vice-Rectoría





UNIVERSIDAD AUTÓNOMA DE NUEVO LEÓN

DIRECCIÓN GENERAL DE BIBLIOTECAS

PROGRAMA DIRECCION

DESCRIPCION DEL PROGRAMA .

CARACTERIZACION

El Programa está integrado por el conjunto de actividades que se llevan a cabo para dirigir y coordinar, en general la realización de las funciones de Docencia, Investigación, Extensión Universitaria y Apoyo Administrativo.


OBJETIVO

Establecer y desarrollar políticas, objetivos y metas de carácter general hacia los que se debe dirigir la Universidad mediante la implantación de estrategias, encaminadas al cumplimiento de sus funciones básicas y de apoyo.

UNIDADES RESPONSABLES

- Junta de Gobierno
- Rectoría
- Secretaría General
- Comisión de Hacienda
- Vice-Rectoría





UNIVERSIDAD AUTÓNOMA DE NUEVO LEÓN

DIRECCIÓN GENERAL DE BIBLIOTECAS


RECURSOS FINANCIEROS ASIGNADOS AL PROGRAMA

SUELDOS	\$ 259,400,538.
PRESTACIONES	215,109,295.
GASTOS	431,212,622.
MOBILIARIO Y EQUIPO	-----o-----
T O T A L	\$ 905,722,455.

PARTICIPACION POR DEPENDENCIA DE LOS RECURSOS FINANCIEROS TOTALES DEL PROGRAMA

	<u>RECURSOS</u>	<u>PARTICIPACION PORCENTUAL</u>
JUNTA DE GOBIERNO	\$ 13,337,726.	1.47
RECTORIA	336,500,707.	37.15
SECRETARIA GENERAL	174,287,534.	19.24
H. COMISION DE HACIENDA	6,641,000.	.74
VICE-RECTORIA	374,955,488.	41.40
T O T A L	\$ 905,722,455.	100.00





UNIVERSIDAD AUTÓNOMA DE NUEVO LEÓN

DIRECCIÓN GENERAL DE BIBLIOTECAS

PROGRAMA PLANEACTION

DESCRIPCION DEL PROGRAMA

PARTICIPACION RELATIVA DEL PROGRAMA DENTRO DE LA FUNCION APOYO

Está integrado por la suma de actividades que lleva a cabo la Dependencia Universitaria que tiene a su cargo la estructuración y elaboración de los planes de desarrollo general que sirven de base para la formulación de la política de actividades académicas, científicas, culturales, deportivas y recreativas.


10.39% DE PARTICIPACION

PARTICIPACION RELATIVA DEL PROGRAMA DENTRO DEL PRESUPUESTO UNIVERSITARIO

El programa de actividades de apoyo y asistencia técnica que se realiza en el área de bibliotecas y documentación, dentro del presupuesto universitario, tiene como finalidad proporcionar los servicios necesarios para el desarrollo de las actividades académicas, científicas, culturales, deportivas y recreativas.

1.61% DE PARTICIPACION





UNIVERSIDAD AUTÓNOMA DE NUEVO LEÓN

DIRECCIÓN GENERAL DE BIBLIOTECAS

PROGRAMA PLANEACION

DESCRIPCION DEL PROGRAMA

CARACTERIZACION

Está integrado por la suma de actividades que lleva a cabo la Dependencia Universitaria que tiene a su cargo la estructuración y elaboración de los planes de desarrollo general que en diversos campos requiere la Institución y que sirven de base para la formulación de políticas, estrategias y toma de decisiones de alto nivel.


OBJETIVO

Elaborar estudios de análisis, perspectivas y necesidades de desarrollo para el futuro en los campos académico, cultural, financiero, administrativo y de instalaciones que sirvan de base para la toma de decisiones por las Autoridades Universitarias.

UNIDAD RESPONSABLE

Dirección General de Planeación





DESCRIPCION DEL PROGRAMA

CARACTERISTICAS

Este programa por su naturaleza es de carácter administrativo y de apoyo a la actividad académica y de investigación de la Universidad. Su finalidad es proporcionar a las autoridades universitarias los datos necesarios para la toma de decisiones en materia de planeación y desarrollo de las actividades de la Universidad.

OBJETIVO

Elaborar estudios de análisis, diagnósticos y pronósticos de las actividades de la Universidad para el desarrollo de las mismas, así como proporcionar a las autoridades universitarias los datos necesarios para la toma de decisiones en materia de planeación y desarrollo de las actividades de la Universidad.

UNIVERSIDAD AUTÓNOMA DE NUEVO LEÓN

DIRECCIÓN GENERAL DE BIBLIOTECAS

RECURSOS FINANCIEROS ASIGNADOS AL PROGRAMA

SUELDOS	\$ 58,554,203.
PRESTACIONES	24,419,102.
GASTOS	10,932,150.
MOBILIARIO Y EQUIPO	1,200,000.
T O T A L	\$ 95,105,455.

PARTICIPACION POR DEPENDENCIA DE LOS RECURSOS FINANCIEROS TOTALES DEL PROGRAMA


	RECURSOS	PARTICIPACION PORCENTUAL
Dir. Gral. de Planeación	\$ 95,105,455.	100.00
T O T A L	\$ 95,105,455.	100.00

PARTICIPACION RELATIVA DEL PROGRAMA DENTRO DE LA FUNCION APOYO

1.09% DE PARTICIPACION

PARTICIPACION RELATIVA DEL PROGRAMA DENTRO DEL PRESUPUESTO UNIVERSITARIO

0.17% DE PARTICIPACION



UNIVERSIDAD AUTÓNOMA DE NUEVO LEÓN

DIRECCIÓN GENERAL DE BIBLIOTECAS

PROGRAMA SERVICIOS ADMINISTRATIVOS GENERALES

RESUMEN FINANCIERO RELATIVO AL PROGRAMA

DESCRIPCION DEL PROGRAMA

CARACTERIZACION

El Programa está integrado por el conjunto de actividades de carácter administrativo general, ejercidas continuamente, que garantizan el apoyo necesario para la ejecución de los Programas básicos de la Institución.


OBJETIVO

Proporcionar los mecanismos administrativos y los servicios generales de apoyo, que exigen la totalidad de las funciones sustantivas de la Institución, para cumplir con los Programas de las mismas.

UNIDADES RESPONSABLES

- Contraloría General
- Auditoría General
- Tesorería General
- Depto. Jurídico
- Depto. de Vigilancia
- Dir. Gral. de Escolar y de Archivo
- Dir. Gral. de Recursos Humanos y Nóminas
- Depto. de Sistemas e Informática
- Ofna. de Representación en la Cd. de México





UNIVERSIDAD AUTÓNOMA DE NUEVO LEÓN

DIRECCIÓN GENERAL DE BIBLIOTECAS


RECURSOS FINANCIEROS ASIGNADOS AL PROGRAMA

SUELDOS	\$ 1.054,247,926.
PRESTACIONES	650,109,120.
GASTOS	704,534,296.
MOBILIARIO Y EQUIPO	14,476,958.
T O T A L	\$ 2.423,368,300.

PARTICIPACION POR DEPENDENCIA DE LOS RECURSOS FINANCIEROS TOTALES DEL PROGRAMA

	<u>RECURSOS</u>	<u>PARTICIPACION PORCENTUAL</u>
Contraloría General	\$ 362,372,180.	14.95
Auditoría General	199,132,293.	8.22
Tesorería General	356,208,521.	14.70
Depto. Jurídico	66,201,841.	2.73
Depto. de Vigilancia	213,198,605.	8.80
Dir.Gral. de Esc. y de A.	478,078,574.	19.73
Dir.Gral. de Rec.Hum.y Nóm.	240,669,786.	9.93
Depto. de Sistemas e Inf.	447,584,266.	18.47
Ofna. de Rep.en la Cd.de Méx.	59,922,234.	2.47
T O T A L	\$ 2.423,368,300.	100.00





UNIVERSIDAD AUTÓNOMA DE NUEVO LEÓN

DIRECCIÓN GENERAL DE BIBLIOTECAS

DESCRIPCION DEL PROGRAMA

PARTICIPACION RELATIVA DEL PROGRAMA DENTRO DE LA FUNCION APOYO

El programa está enfocado al buen desarrollo del estudiante mediante las actividades que se realizan en el campo de la práctica profesional, para lo cual se cuenta con el apoyo de la institución y el personal docente y administrativo que colabora en el desarrollo de las actividades.


27.80% DE PARTICIPACION

PARTICIPACION RELATIVA DEL PROGRAMA DENTRO DEL PRESUPUESTO UNIVERSITARIO

El programa cuenta con el apoyo de la institución y el personal docente y administrativo que colabora en el desarrollo de las actividades.

4.31% DE PARTICIPACION





PROGRAMA SERVICIO SOCIAL

DESCRIPCION DEL PROGRAMA

CARACTERIZACION

El Programa está enfocado al buen desempeño del estudiante para la realización de su Servicio Social, de acuerdo a la experiencia lograda en el desempeño de éste, para una buena relación entre lo teórico y lo práctico de su carrera.

OBJETIVO

Que el estudiante logre a través de la experiencia un buen desempeño al terminar su carrera y lograr una completa identificación con la teoría a nivel profesional.

UNIDADES RESPONSABLES


Depto. de Servicio Social

Servicio Social Area Bio-Médica

UNIVERSIDAD AUTÓNOMA DE NUEVO LEÓN

DIRECCIÓN GENERAL DE BIBLIOTECAS





UNIVERSIDAD AUTÓNOMA DE NUEVO LEÓN

DIRECCIÓN GENERAL DE BIBLIOTECAS

RECURSOS FINANCIEROS ASIGNADOS AL PROGRAMA

SUELDOS	\$ 211,016,356.
PRESTACIONES	67,335,096.
GASTOS	79,824,702.
MOBILIARIO Y EQUIPO	55,255.
T O T A L	\$ 358,231,409

PARTICIPACION POR DEPENDENCIA DE LOS RECURSOS FINANCIEROS TOTALES DEL PROGRAMA

	<u>RECURSOS</u>	<u>PARTICIPACION PORCENTUAL</u>
Servicio Social	\$ 143,606,742.	40.09
Serv. Social Area Bio-Médica	214,624,667.	59.91
T O T A L	\$ 358,231,409.	100.00

PARTICIPACION RELATIVA DEL PROGRAMA DENTRO DE LA FUNCION APOYO

4.11% DE PARTICIPACION

PARTICIPACION RELATIVA DEL PROGRAMA DENTRO DEL PRESUPUESTO UNIVERSITARIO

0.64% DE PARTICIPACION

PROGRAMA CONSTRUCCION Y MANTENIMIENTO

RECURSOS FINANCIEROS ASIGNADOS AL PROGRAMA

DESCRIPCION DEL PROGRAMA

770,027,428.

CARACTERIZACION

El Programa comprende una serie de actividades que desarrolla la Dirección General de Construcción y Mantenimiento, que tiene como finalidad la remodelación de obras existentes y/o -- construir bienes inmuebles de acuerdo con el crecimiento de -- nuestra Alma Mater.

OBJETIVO

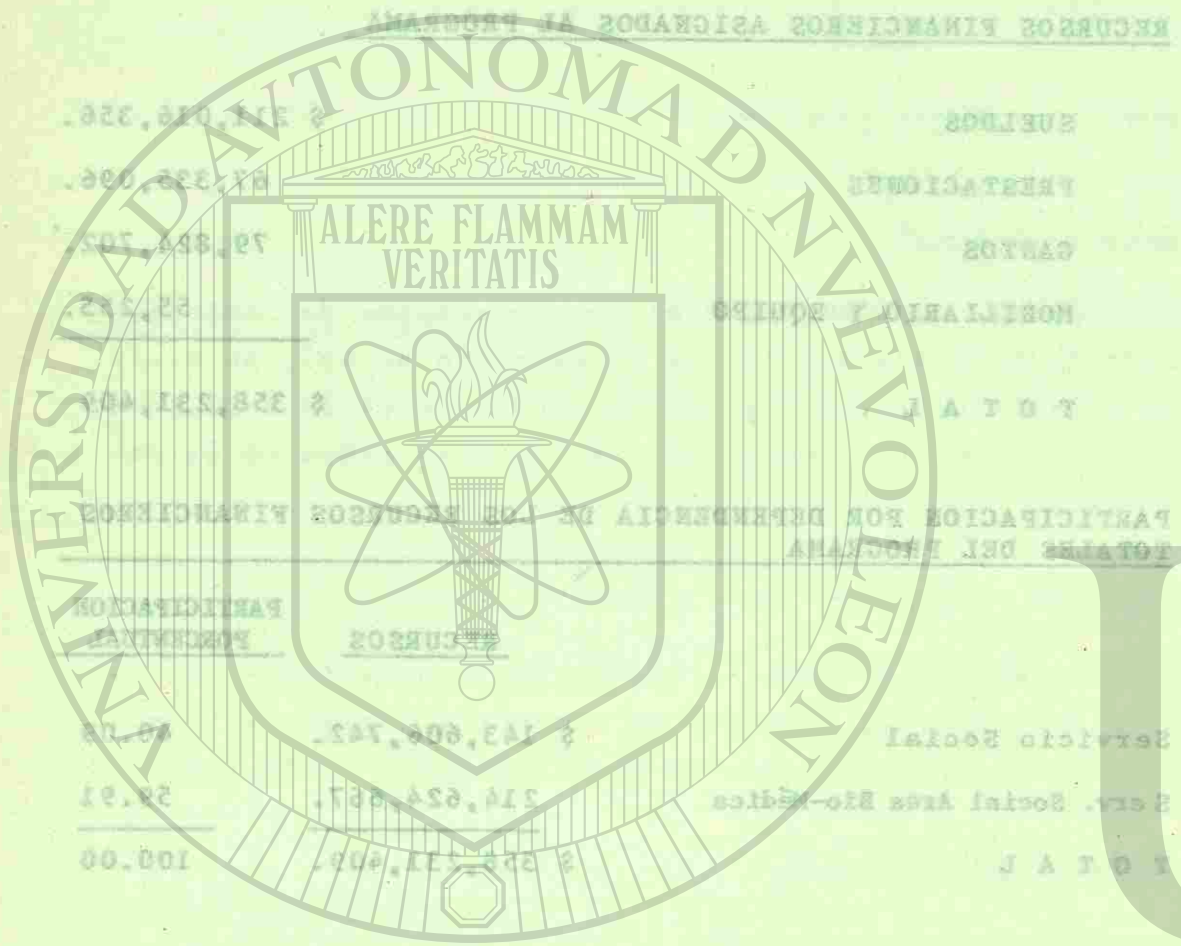
Proyectar los requerimientos que en materia de bienes muebles o inmuebles demande la Institución y reacondicionar y mantener en servicio los bienes inmuebles; a fin de hacer más funcional el desempeño de las tareas Universitarias.

META

Proporcionar 5,000 servicios a distintas Dependencias, además de efectuar 24 eventos a apoyar con 2 informes a emitir -- anualmente.

UNIDAD RESPONSABLE


Dirección General de Construcción y Mantenimiento



UNIVERSIDAD AUTÓNOMA DE NUEVO LEÓN

DIRECCIÓN GENERAL DE BIBLIOTECAS

0.64% DE PARTICIPACION



UNIVERSIDAD AUTÓNOMA DE NUEVO LEÓN

DIRECCIÓN GENERAL DE BIBLIOTECAS

PROGRAMA CONSTRUCCION Y MANTENIMIENTO

DESCRIPCION DEL PROGRAMA

CARACTERIZACION

El Programa comprende las obras de construcción y mantenimiento de las dependencias de la Dirección General de Bibliotecas y de las dependencias de otras unidades de la Institución. El programa tiene como finalidad la construcción de obras nuevas y el mantenimiento de las existentes. El programa se ejecutará de acuerdo con el presupuesto de la Institución y de acuerdo con el programa de obras de la Dirección General de Bibliotecas.

OBJETIVO

Proyectar los requerimientos que en materia de bienes muebles e inmuebles demande la Institución y reconstrucción y mantenimiento de las dependencias de la Institución a fin de atender las necesidades de la Institución.

Proporcionar 5,000 servicios a distintas dependencias, además de atender la ejecución de obras con 2 millones a seguir.

PROGRAMA SERVICIOS COMPLEMENTARIOS

RECURSOS FINANCIEROS ASIGNADOS AL PROGRAMA

SUELDOS	\$ 770,827,428.
PRESTACIONES	354,389,521.
GASTOS	229,774,048.
MOBILIARIO Y EQUIPO	16,400,000.
T O T A L	\$ 1.371,390,997.

PARTICIPACION POR DEPENDENCIA DE LOS RECURSOS FINANCIEROS TOTALES DEL PROGRAMA


	RECURSOS	PARTICIPACION PORCENTUAL
Dir.Gral.de Const. y Mantto.	\$ 1.371,390,997	100.00
T O T A L	\$ 1.371,390,997.	100.00

PARTICIPACION RELATIVA DEL PROGRAMA DENTRO DE LA FUNCION APOYO

15.73% DE PARTICIPACION

PARTICIPACION RELATIVA DEL PROGRAMA DENTRO DEL PRESUPUESTO UNIVERSITARIO

2.44% DE PARTICIPACION



UNIVERSIDAD AUTÓNOMA DE NUEVO LEÓN

DIRECCIÓN GENERAL DE BIBLIOTECAS

PROGRAMA SERVICIOS COMPLEMENTARIOS

DESCRIPCION DEL PROGRAMA

CARACTERIZACION

El Programa está integrado por un conjunto de actividades - diversas cuya finalidad es apoyar el desarrollo de las funciones sustantivas de la Institución.


OBJETIVO

Apoyar en forma adicional el buen desempeño de las otras actividades señaladas en los programas sustantivos.

UNIDADES RESPONSABLES

- Servicios Médicos
- Servicios Generales
- Prestaciones Complementarias a los Trabajadores
- Gastos Financieros
- Gastos Auditoría Externa





DESCRIPCIÓN DEL PROGRAMA

CARACTERIZACIÓN

El Programa está dirigido por un cuerpo de actividades diversas cuyo fin es apoyar el desarrollo de las labores académicas de la institución.

OBJETIVO

Apoyar en forma eficiente el buen desarrollo de las actividades académicas de los programas académicos.

UNIDADES RESPONSABLES

Servicios Médicos

Servicios Generales

Prestaciones Complementarias a los Trabajadores

UNIVERSIDAD AUTÓNOMA DE NUEVO LEÓN

DIRECCIÓN GENERAL DE BIBLIOTECAS

RECURSOS FINANCIEROS ASIGNADOS AL PROGRAMA

SUELDOS	\$ 1.171,296,607.
PRESTACIONES	857,032,363.
GASTOS	1.535,972,438.
MOBILIARIO Y EQUIPO	-----
T O T A L	\$ 3.564,301,408.

PARTICIPACION POR DEPENDENCIA DE LOS RECURSOS FINANCIEROS TOTALES DEL PROGRAMA

	<u>RECURSOS</u>	<u>PARTICIPACION PORCENTUAL</u>
Servicios Médicos	\$ 3.149,384,250.	88.36
Servicios Generales(32%)	70,400,000.	1.98
Prest.Compl.a los Trabaj.	183,000,000.	5.13
Gastos Financieros	153,517,158.	4.31
Gastos Auditoria Externa	8,000,000.	.22
T O T A L	\$ 3.564,301,408.	100.00

PARTICIPACION RELATIVA DEL PROGRAMA DENTRO DE LA FUNCION APOYO.

40.88% DE PARTICIPACION

PARTICIPACION RELATIVA DEL PROGRAMA DENTRO DEL PRESUPUESTO UNIVERSITARIO

6.34% DE PARTICIPACION

