


PRESUPUESTO POR PROGRAMAS 1981



LE7
.124
A795
511
981a
7.5





LE 7

. 124


. A795

15 11

981a

7.5





JUANIL

PRESUPUESTO POR PROGRAMAS 1981

**UNIVERSIDAD
AUTÓNOMA
DE
NUEVO LEÓN**

UNIVERSIDAD AUTÓNOMA DE NUEVO LEÓN

LE7
•124
•A79Z
U511
1981a
V.5


0130-09660



JUANIL

V

UNIVERSIDAD AUTÓNOMA DE NUEVO LEÓN




U A N L

**PRESUPUESTO DE
INGRESOS Y EGRESOS**

UNIVERSIDAD AUTÓNOMA DE NUEVO LEÓN

LE
121
A7
051
198
V.5



UNIVERSIDAD AUTÓNOMA DE NUEVO LEÓN
H. COMISION DE HACIENDA
CONTRALORIA GENERAL DEPTO. DE PRESUPUESTOS
PRESUPUESTOS DE INGRESOS y EGRESOS 1981

I N G R E S O S

INGRESOS PROPIOS	125.380,000.
PATRIMONIO BEN. UNIVERSITARIO	6.000,000.
SUBSIDIO ESTATAL	752.317,126.
SUBSIDIO FEDERAL	1.550.465,368.


TOTAL: \$ 2.434.162,494.
=====

E G R E S O S

SUELDOS	1.479.614,669.
GASTOS	330.793,123.
BECAS Y PRESTACIONES	546.265,171.
MOBILIARIO Y EQUIPO	77.489,531.

TOTAL: \$ 2.434.162,494.
=====

UNIVERSIDAD AUTÓNOMA DE NUEVO LEÓN




UNIVERSIDAD AUTÓNOMA DE NUEVO LEÓN
 H. COMISION DE HACIENDA
 CONTRALORIA GENERAL DEPTO. DE PRESUPUESTOS

RESUMEN DEL PRESUPUESTO DE EGRESOS 1981

	REMUNERACIONES PERSONALES	GASTOS	BECAS Y PREST.	MOBILIARIO Y EQUIPO	TOTALES
DEPENDENCIAS NO DOCENTES	230.008,171.	112.550,829.	91.547,425.	24.471,083.	458.577,508.
DEPENDENCIAS DOCENTES	1.202.539.484.	75.927,148.	449.596,760.	41.411,535.	1.769.474,927.
SERV. DE APOYO Y PROJ. ESP.	47.067,014.	142.315,146.	5.120,986.	11.606,913.	206.110,059.
TOTALES:	\$ 1.479.614,669.	\$ 330.793,123.	\$ 546.265,171.	\$ 77.489,531.	\$ 2.434.162,494.


UNIVERSIDAD AUTÓNOMA DE NUEVO LEÓN



UNIVERSIDAD AUTONOMA DE NUEVO LEON
H. COMISION DE HACIENDA
CONTRALORIA GENERAL DEPTO. DE PRESUPUESTOS


DEPENDENCIAS :	REMUNERACIONES				T O T A L E S
	PERSONALES	G A S T O S	BECAS Y PREST.	MOBILIARIO Y EQUIPO	
RECTORIA	3.581,870.	2.808,379.	1.251,564.		7.641,813.
SECRETARIA GENERAL	3.860,485.	1.478,801.	1.158,175.	421,813.	6.919,274.
DEPARTAMENTO JURIDICO	1.795,785.	357,075.	506,189.	- . -	2.659,049.
JUNTA DE GOBIERNO	- . -	75,000.	- . -	- . -	75,000.
COMISION DE HACIENDA	- . -	62,500.	- . -	- . -	62,500.
TESORERIA GENERAL	6.704,008.	2.734,925.	3.659,886.	382,250.	13.481,069.
CONTRALORIA GENERAL	7.889,135.	1.508,720.	3.991,052.	375,000.	13.763,907.
AUDITORIA GENERAL	6.243,151.	1.126,650.	2.557,109.	420,000.	10.346,910.
DEPARTAMENTO DE VIGILANCIA	7.155,558.	1.856,250.	2.426,264.	918,750.	12.356,822.
BIBLIOTECA CENTRAL	3.481,284.	4.831,250.	875,056.	10.616,000.	19.803,590.
DIR.GRAL.DE ESCOLAR Y ARCHIVO	10.469,669.	10.312,500.	4.745,051.	2.537,500.	28.064,720.
DIR. GENERAL DE PERSONAL	3.800,559.	156,600.	1.325,346.	- . -	5.282,505.
DEPTO.DE INTEND.Y SERVS.BASICOS	5.238,699.	1.003,427.	2.282,384.	10,000.	8.534,510.
DEPARTAMENTO MEDICO	26.009,666.	26.154,503.	4.326,720.	2.187,500.	58.678,389.
DEPTO.DE CONST.Y MTO.	31.844,746.	22.074,405.	12.340,559.	1.000,000.	67.259,710.
DEPARTAMENTO DE SERV.SOCIAL	4.111,612.	781,250.	3.404,515.	500,000.	8.797,377.
SERVICIO SOCIAL PRO PROYECTOS	1.544,427.	1.195,250.	1.234,622.	- . -	3.974,299.
SERV.SOCIAL AREA BIO-MEDICA	5.524,045.	4.902,500.	938,211.	- . -	11.364,756.
SERV.SOCIAL AREA AGROPECUARIA	- . -	1.425,000.	- . -	- . -	1.425,000.
DEPTO.DE SISTEMAS E INFORMATICA	6.333,755.	7.314,738.	2.162,387.	3.774,815.	19.585,695.
CENTRO DE INVEST.URBANISTICAS	4.285,721.	852,000.	1.616,704.	- . -	6.754,425.
DEPTO.DE COORDINACION DE PREPAS	14.231,845.	1.183,750.	4.481,509.	81,250.	19.978,354.
DIR.GRAL.DE INVEST.CIENTIFICA	2.398,969.	671,977.	672,066.	52,500.	3.795,512.
CENTRO DE INVEST.AGROPECUARIAS	1.592,898.	551,750.	2.090,155.	25,000.	4.259,803.
CENTRO DE INVEST.ECOLOGICAS	380,286.	337,500.	206,194.	62,500.	1.486,480.
CENTRO DE INVEST.ECONOMICAS	- . -	221,250.	- . -	- . -	221,250.
CENTRO DE INVEST.DE INGENIERIA	2.232,001.	207,656.	713,865.	50,000.	3.203,522.
DEPTO. DE PLANEACION UNIVERSITARIA	4.048,214.	336,725.	1.777,992.	83,125.	6.246,056.

UNIVERSIDAD AUTÓNOMA DE NUEVO LEÓN



DEPENDENCIAS :	REMUNERACIONES				T O T A L E S
	PERSONALES	G A S T O S	BECAS Y PREST.	MOBILIARIO Y EQUIPO	
CENTRO DE INVEST.BIOMEDICAS	424,342.	122,212.	72,523.	29,125.	648,202.
CENTRO DE INVEST.BIOLOGICAS	654,823.	502,125.	193,502.	37,500.	1,387,950.
CENTRO DE INVEST.FISICO MATEMATICAS	557,457.	260,000.	250,267.	187,500.	1,255,224.
CENTRO DE ESTUDIOS HUMANISTICOS	628,363.	376,500.	371,302.	31,455.	1,407,620.
DIR. GRAL.DE EST.SUPERIORES	1.605,018.	313,500.	1.852,939.	- . -	3.771,457.
CENTRO DE INVEST.EN QUIMICA	1.325,010.	948,000.	627,456.	150,000.	3.050,466.
DIR. DE INVEST.HUMANISTICAS	1.727,224.	472,386.	562,731.	- . -	2.762,341.
DEPARTAMENTO DE DIFUSION	3.983,370.	625,000.	1.491,805.	- . -	6.100,175.
DIRECCION GENERAL DE DEPORTES	14.400,095.	7.341,426.	7.624,210.	- . -	29.365,731.
DEPTO.DE EXTENSION UNIVERSITARIA	15.593,803.	1.666,250.	8.830,612.	537,500.	26.628,165.
DEPTO.CENTRAL DE ED.AUDIOVISUAL	5.945,299.	1.430,000.	2.134,109.	- . -	9.509,408.
ESCUELA DE ARTES ESCENICAS	3.933,630.	1.647,099.	3.301,253.	- . -	13.381,982.
IMPRESA UNIVERSITARIA	4.951,107.	324,000.	1.976,865.	- . -	7.251,972.
PROMOCION Y RECURSOS	4.020,242.	- . -	1.514,276.	- . -	5.534,518.
T O T A L E S :	\$ 230.008,171.	\$ 112.550,329.	\$ 91.547,425.	\$ 24.471,083.	\$ 458.577,508.


UNIVERSIDAD AUTÓNOMA DE NUEVO LEÓN



UNIVERSIDAD AUTONOMA DE NUEVO LEON
 H. COMISION DE HACIENDA
 CONTRALORIA GENERAL DEPTO. DE PRESUPUESTOS


DEPENDENCIAS :	REMUNERACIONES PERSONALES	GASTOS	BECAS Y PREST.	MOBILIARIO Y EQUIPO	T O T A L E S
FACULTAD DE AGRONOMIA	59.283,882.	7.781,648.	20.139,867.	8.751,017.	95.956,414.
FACULTAD DE ARQUITECTURA	36.892,806.	1.937,500.	11.942,959.	181,899.	50.955,164.
FACULTAD DE C.FISICO MATEMATICAS	18.275,501.	1.250,000.	6.171,524.	1.320,126.	27.017,151.
FACULTAD DE CIENCIAS QUIMICAS	69.181,941.	3.750,000.	29.836,259.	6.250,000.	109.018,200.
FACULTAD DE COMERCIO Y ADMON.	56.007,474.	1.500,000.	18.800,721.	- . -	76.308,195.
FACULTAD DE DERECHO Y C.SOC.	33.289,250.	1.500,000.	12.997,198.	- . -	47.786,448.
FACULTAD DE ECONOMIA	17.013,864.	1.250,000.	7.421,926.	441,092.	26.126,882.
FACULTAD DE FILOSOFIA Y LETRAS	31.574,262.	3.090,000.	11.882,878.	192,521.	46.739,661.
FACULTAD DE INGENIERIA CIVIL	31.728,640.	2.250,000.	11.577,154.	1.251,156.	46.806,950.
FACULTAD DE ING.MEC.Y ELECTRICA	134.110,014.	3.125,000.	41.464,129.	2.924,495.	181.623,638.
FACULTAD DE MEDICINA Y LAB.	131.147,952.	10,000,000.	58.890,914.	8.665,574.	219,704,440.
FACULTAD DE ODONTOLOGIA	42.187,930.	3.750,000.	17.490,241.	202,295.	63.630,466.
FACULTAD DE PSICOLOGIA	31.946,800.	1.500,000.	11.403,864.	321,191.	45.171,855.
FACULTAD DE MEDICINA VETERINARIA	9.595,336.	4.255,500.	3.497,109.	1.578,230.	18.926,175.
FACULTAD DE C.POLITICAS Y A.PUBL.	2.104,153.	562,500.	967,254.	260,346.	3.894,253.
FACULTAD DE C.DE LA COMUNICACION	10.196,134.	937,500.	3.644,299.	971,900.	15.749,833.
FACULTAD DE C.BIOLOGICAS	32.508,383.	3.750,000.	15.699,899.	683,847.	52.642,129.
FACULTAD DE ENFERMERIA	18.447,988.	1.000,000.	7.816,933.	585,125.	27.850,046.
FACULTAD DE SALUD PUBLICA	5.871,816.	625,000.	1.791,750.	791,592.	9.080,158.
ESCUELA DE MUSICA	4.893,989.	437,500.	2.275,627.	93,750.	7.700,866.
ESCUELA PABLO LIVAS	22.632,227.	750,000.	10.498,766.	- . -	33.880,993.
ESCUELA ALVARO OBREGON	42.413,530.	6.250,000.	14.834,774.	1.602,095.	65.100,399.
FACULTAD DE TRABAJO SOCIAL	14.438,911.	1.125,000.	4.065,922.	285,853.	19.915,686.
ESC.PREPARATORIA TECNICA MEDICA	19.779,907.	1.125,000.	5.913,033.	303,444.	27.121,384.
ESC.EN ORGANIZACION DEPORTIVA	10.896,658.	625,000.	3.020,862.	77,875.	14.620,395.

UNIVERSIDAD AUTÓNOMA DE NUEVO LEÓN



DEPENDENCIAS	REMUNERACIONES	GASTOS	BECAS Y PREST.	MOBILIARIO Y EQUIPO	TOTALES
	PERSONALES				
ESCUELA DE ARTES VISUALES	4.048,211.	500,000.	1.345,219.	173,270.	6.066,700.
ESC.PREPARATORIA No. 1	55.233,566.	625,000.	21.193,599.	49.193.	77.101,358.
ESC.PREPARATORIA No. 2	35.778,608.	625,000.	13.553,982.	105,545.	50.063,135.
ESC.PREPARATORIA No. 3	40.245,909.	920,000.	13.596,865.	274,858.	55.037,632.
ESC.PREPARATORIA No. 4	6.153,274.	200,000.	2.164,426.	190,773.	8.708,473.
ESC.PREPARATORIA No. 5	5.205,846.	687,500.	2.010,252.	408,990.	8.312,588.
ESC.PREPARATORIA No. 6	5.303,309.	550,000.	1.822,142.	181,250.	7.856,701.
ESC.PREPARATORIA No. 7	28.701,676.	1.500,000.	9.661,960.	125,335.	39.988,971.
ESC.PREPARATORIA No. 8	21.982,143.	1.000,000.	8.011,026.	21,875.	31.015,044.
ESC.PREPARATORIA No. 9	37.012,091.	937,500.	12.374,069.	- . -	50.323,660.
ESC.PREPARATORIA No.10	1.821,690.	312,500.	706,307.	72,500.	2.912,997.
ESC.PREPARATORIA No.11	2.144,898.	250,000.	673,265.	325,000.	3.393,163.
ESC.PREPARATORIA No.12	3.851,917.	187,500.	1.278,813.	- . -	5.318,230.
ESC.PREPARATORIA No.13	2.988,367.	250,000.	986,998.	412,500.	4.637,865.
ESC.PREPARATORIA No.14	2.800,907.	312,500.	1.034,957.	387,500.	4.535,864.
ESC.PREPARATORIA No.15	18.726,628.	625,000.	9.661,416.	160,324.	29.173,368.
ESC.PREPARATORIA No.16	14.553,375.	562,500.	5.227,188.	244,074.	20.587,137.
ESC.PREPARATORIA No.17	1.157,118.	157,500.	507,665.	50,000.	1.872,283.
ESC.PREPARATORIA No.18	2.404,773.	157,500.	876,788.	90,000.	3.529,061.
ESC.PREPARATORIA No.19	1.541,968.	157,500.	590,169.	46,875.	2.336,512.
ESC.PREPARATORIA No.20	1.637,837.	157,500.	419,227.	268,750.	2.483,314.
ESC.PREPARATORIA No.22	18.909,160.	625,000.	6.232,745.	- . -	25.766,905.
ESC.PREPARATORIA No.23	3.916,865.	500,000.	1.621,820.	87,500.	6.126,185.
TOTALES :	\$ 1:202,539,484.	\$ 75.927,148.	\$ 449,596,760.	\$ 41,411,535.	\$ 1:769.474,927.

UNIVERSIDAD AUTÓNOMA DE NUEVO LEÓN



UNIVERSIDAD AUTÓNOMA DE NUEVO LEÓN

H. COMISION DE HACIENDA


CONTRALORIA GENERAL

DEPTO. DE PRESUPUESTOS

<u>DEPENDENCIAS</u>	<u>REMUNERACIONES PERSONALES</u>	<u>GASTOS</u>	<u>BECAS Y PREST.</u>	<u>MOBILIARIO Y EQUIPO</u>	<u>TOTALES</u>
FONDO P/GASTOS EXTRIOS.DEP.DOC.	- . -	15.000,000.	- . -	- . -	15.000,000.
REMODELACIONES	- . -	68.750,000.	- . -	- . -	68.750,000.
RESERVA P/EXPANSION AGOSTO	28.573,088.	- . -	4.852,887.	- . -	33.425,975.
FONDO P/PROMOCION DEPORTES	- . -	4.320,000.	- . -	- . -	4.320,000.
SERVICIOS GENERALES	- . -	12.500,000.	- . -	- . -	12.500,000.
PREST. COMP. A LOS TRABAJADORES	- . -	15.000,000.	- . -	- . -	15.000,000.
GASTOS FINANCIEROS	- . -	8.160,000.	- . -	- . -	8.160,000.
GASTOS AUDITORIA EXTERNA	- . -	750,000.	- . -	- . -	750,000.
PROY. ESPEC. DE INVEST.	18.493,926.	16.960,146.	268,099.	11.606,913.	47.329,084.
GASTOS DE DIFUSION	- . -	875,000.	- . -	- . -	875,000.
TOTALES:	\$ 47.067,014.	\$ 142.315,146.	\$ 5.120,986.	\$ 11.606,913.	\$ 206.110,059.

102111525

UNIVERSIDAD AUTÓNOMA DE NUEVO LEÓN



U A N L

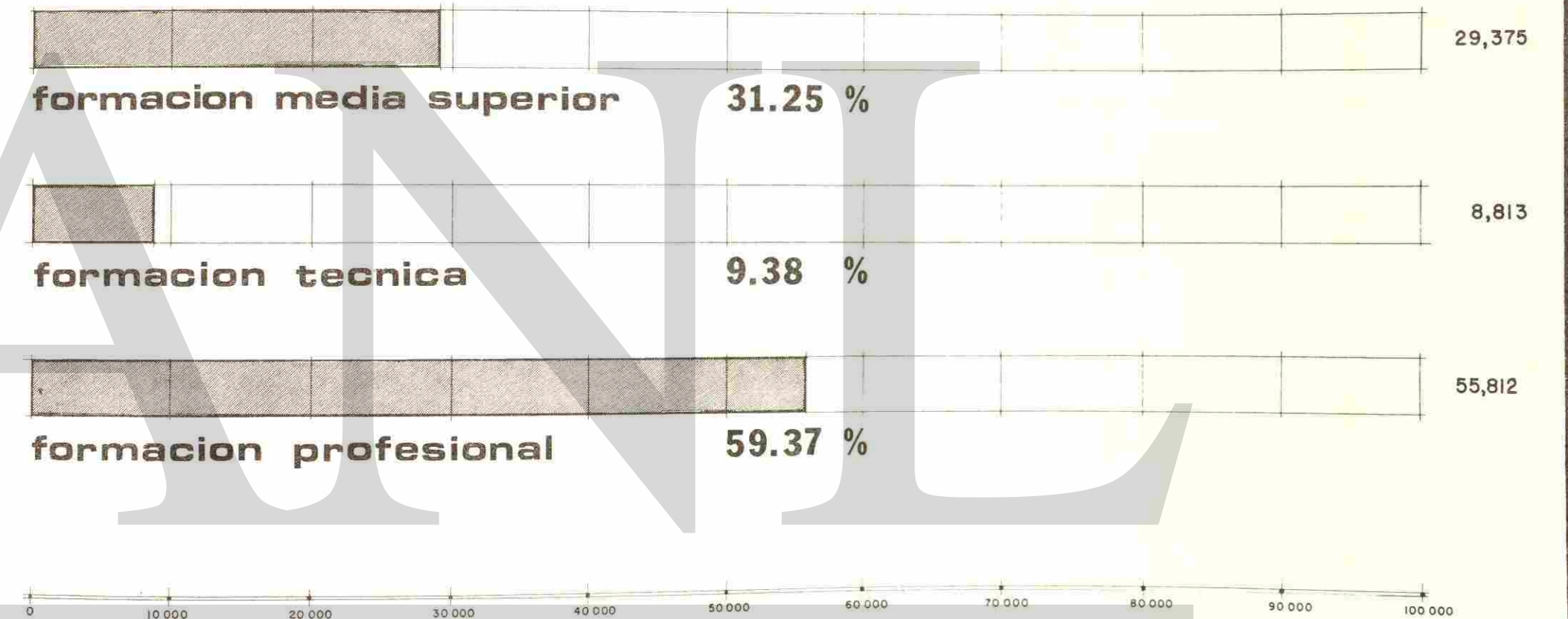
UNIVERSIDAD AUTÓNOMA DE NUEVO LEÓN

POBLACION ESCOLAR




UNIVERSIDAD AUTÓNOMA DE NUEVO LEÓN

ESTIMACION DE POBLACION ESCOLAR 1981



total : 94,000

UNIVERSIDAD AUTÓNOMA DE NUEVO LEÓN



JUAN

IDAD AUTÓNOMA DE NUEVO